

UNIVERSIDAD NACIONAL JOSÉ MARÍA ARGUEDAS

FACULTAD DE CIENCIAS DE LA EMPRESA

Escuela Profesional de Administración de Empresas



**FACTORES INCIDENTES EN LA ACUMULACIÓN DEL
CAPITAL SOCIAL EN EL CENTRO POBLADO DE
POLTOCCSA – SAN JERÓNIMO, PROVINCIA DE
ANDAHUAYLAS, REGIÓN APURÍMAC, 2010 - 2016**

Tesis para optar el Título Profesional de Licenciado en
Administración de Empresas

Presentado por:

LISBETH PALOMINO FLORES

Andahuaylas, Perú

2018

UNIVERSIDAD NACIONAL JOSÉ MARÍA ARGUEDAS

FACULTAD DE CIENCIAS DE LA EMPRESA

Escuela Profesional de Administración de Empresas



**FACTORES INCIDENTES EN LA ACUMULACIÓN DEL
CAPITAL SOCIAL EN EL CENTRO POBLADO DE
POLTOCCSA - SAN JERÓNIMO, PROVINCIA DE
ANDAHUAYLAS, REGIÓN APURÍMAC, 2010 - 2016**

LISBETH PALOMINO FLORES

Asesor:

Dr. Felipe Rafael Valle Díaz

Andahuaylas, Perú

2018



Universidad Nacional José María Arguedas

Identidad y Excelencia para el Trabajo Productivo y el Desarrollo
FACULTAD DE CIENCIAS DE LA EMPRESA
ESCUELA PROFESIONAL DE ADMINISTRACIÓN DE EMPRESAS



ACTA DE SUSTENTACIÓN

En el local de *Auditorio... E.P.A.E. - Cayabamba...*, de la Universidad Nacional José María Arguedas, en la ciudad de *Ancashuayles...*, siendo las *16:15* horas del día *once* de *Julio* del año *2008* se reunieron el *Mg. Julio Cesar Machaca Maroni C.P. Raquel Abang Siguanza* y el *Lic. Olinde Svaria Díaz* integrantes del Jurado Evaluador del Informe Final de Tesis Titulado: *Factores incidencias en la Acumulación de Capital Social en el Centro Poblado de Paltessa - San Jerónimo, Provincia de Ancashuayles, Moyana - Pucallpa, I.D. 2006* cuyo autor es el Bachiller en *Administración de Empresas: Lisbeth Palomares Flores* y su Asesor *Dr. Felipe Rafael Valle Díaz* con el propósito de proceder a la sustentación y defensa de dicha tesis.

Luego de la sustentación y defensa del tesista, el Jurado Evaluador ACORDÓ: *Aprobar* por *unanimidad* al Bachiller en *Administración de Empresas: Lisbeth Palomares Flores*, obteniendo la siguiente calificación y mención:

Nota en escala vigesimal		Mención
Números	Letras	
<i>14</i>	<i>Notable</i>	<i>Bueno</i>

En señal de conformidad, se procede a la firma de la presente acta en tres (03) ejemplares.

[Signature]
.....
Julio Cesar Machaca Maroni

[Signature]
.....
Raquel Abang Siguanza

[Signature]
.....
Olinde Svaria Díaz

DEDICATORIA

A mi querida madre Alejandrina Flores, por ser padre y madre, haberme enseñado y formado a ser una persona de bien y ser ejemplo para mí.

A mis seis hermanos por su constante motivación y apoyo que me brindaron durante mi formación profesional.

AGRADECIMIENTO

A Dios, nuestro creador, por darme la vida y ser la luz que siempre me guía e ilumina mi camino y por permitirme llegar hasta este momento tan especial de mi vida.

A mi madre por ser parte de su vida: gracias por todo el amor y cariño que me diste e inculcaste a ser una buena persona. Me enseñaste a no rendirme, luchar por mis sueños; asimismo a mis hermanos por el apoyo y el aliento que me brindaron durante mi formación profesional.

A la Universidad Nacional José María Arguedas, y a los docentes de la Escuela Profesional de Administración de Empresas.

A mi asesor de tesis, Dr. Felipe Rafael Valle Díaz, quien estuvo apoyándome en todo momento en la elaboración de este presente trabajo.

A mis jurados evaluadores: Mgtr. Julio César Machaca Mamani, CPC. Raquel Álvarez Siguyro y Lic. Olinda Suaña Díaz, que me apoyaron con sus conocimientos, experiencias y consejos.

A mis amigas y aquellas personas que me apoyaron en la realización de este trabajo, regalándome su tiempo y espacio.

A los pobladores del Centro Poblado de Poltoccsa, quienes tuvieron la voluntad y la disposición completa en contestar el cuestionario.

PRESENTACIÓN

En cumplimiento con las disposiciones del reglamento de grados y títulos de la Facultad de Ciencias de la Empresa, de la Universidad Nacional José María Arguedas, con el fin para obtener el título profesional de Licenciada en Administración de Empresas, presento la tesis titulada: “Factores incidentes en la acumulación de capital social del Centro Poblado de Poltoccsa – San Jerónimo, provincia de Andahuaylas, región Apurímac 2010 – 2016”.

El presente trabajo surge a partir del problema principal que existe en el Centro Poblado de Poltoccsa debido a la mala decisión, acuerdos y consensos que llegan los pobladores al no donar terreno para la construcción del mercado mayorista y Cuna Más, genera desgaste de capital social; para ello busca comprender y describir cuales son los factores que inciden en esta decisión o acuerdo. El presente trabajo de investigación tiene por objetivo principal describir los factores incidentes en la acumulación de capital social en el Centro Poblado de Poltoccsa – San Jerónimo, provincia Andahuaylas, región Apurímac, 2010 – 2016. La investigación desarrollada comprende su estructura, tanto su contenido en normas, los pasos metodológicos y procedimientos que comprende el proceso de la investigación científica; los cuales constituyen un conjunto sistemático de pasos y operaciones estratégicas para desarrollar el trabajo de investigación.

Para la obtención de los datos se ha trabajado con una muestra de 191 pobladores del Centro Poblado de Poltoccsa; para el cual se elaboró dos cuestionarios tipo Likert, que consta de 24 ítem; asimismo, se realizó el procesamiento de datos con el programa SPSS V22, que permite conocer los resultados de la investigación, que constituye una fuente de información muy importante sobre la realidad y situación en la se encuentra el Centro Poblado de Poltoccsa. De tal forma que el presente trabajo de investigación sirve de referencia para posteriores estudios e investigaciones que tengan afines al presente estudio.

Se presenta, a ustedes señores miembros del jurado, este presente trabajo que cumple con los parámetros y exigencias que establecen los reglamentos y pautas para la elaboración de tesis.

ÍNDICE GENERAL

	pág.
DEDICATORIA	iv
AGRADECIMIENTO	v
PRESENTACIÓN	vi
ÍNDICE GENERAL	vii
ÍNDICE DE TABLAS	x
ÍNDICE DE FIGURAS	xii
ÍNDICE DE ANEXOS	xiv
RESUMEN	xv
ABSTRAC	xvi
INTRODUCCIÓN	xvii
I. PROBLEMA DE INVESTIGACIÓN	18
1.1 Planteamiento del problema	18
1.2 Formulacion del problema	20
1.2.1 Problema general	20
1.2.2 Problema específico	20
1.3 Delimitación	21
1.3.1 Delimitacion espacial	21
1.3.2 Delimitación temporal	21
1.3.3 Delimitacion teórica	21
1.4 Justificación	22
1.4.1 Justificacion teórica	22
1.4.2 Justificacion social	23
1.4.3 Justificacion práctica	23
1.5 Objetivos	23
1.5.1Objetivo general	23
1.5.2 Objetivo específicos	24
II. FUNDAMENTACIÓN TEÓRICA DE LA INVESTIGACIÓN	25
2.1 Antecedentes	25
2.1.1 Antecedentes internacionales	25
2.1.2 Antecedentes nacionales	26
2.1.3 Antecedentes locales	28
2.2 Marco Teórico	28

2.2.1 Definición de capital social	28
2.2.2 Formas de capital social	29
2.2.2.1 Capital social individual.....	29
2.2.2.2 Capital social grupal	29
2.2.2.3 Capital social comunitario	30
2.2.2.4 Capital social puente.....	30
2.2.3 Confianza, reciprocidad y cooperación: los tres contenidos de las relaciones e instituciones sociales de capital social	30
2.2.3.1 Confianza	30
2.2.3.2 Reciprocidad	30
2.2.3.3 Cooperación	31
2.2.4 Tipos de capital social	31
2.2.4.1 Capital social vínculo	31
2.2.4.2 Capital social nexos	31
2.2.4.3 Capital social puente	32
2.2.5 Dimensiones básicas de capital social	32
2.2.6 Capital social: una revisión introductoria a sus principales conceptos.....	32
2.2.6.1 Burdieu: el mecanismo de diferenciación.....	32
2.2.6.2 Coleman: las razones del individuo.....	33
2.2.6.3 Putnam: la confianza y el compromiso cívico.....	33
2.2.7 ¿Cómo se construye el capital social?	34
2.2.8 Importancia y utilidad del capital social en el desarrollo	35
2.3 Marco Conceptual.....	35
III. METODOLOGIA DE LA INVESTIGACIÓN	38
3.1 Variables.....	38
3.1.1 Variable 1.....	38
3.2 Operacionalización de Variables	38
3.3 Metodología	38
3.3.1 Enfoque	38
3.3.2 Tipo de estudio	38
3.3.3 Diseño de investigación	39
3.4 Población y Muestra	39
3.4.1 Universo y/o población	39
3.4.2 Muestra	39
3.5 Técnicas e instrumento de recolección de datos	40

3.5.1 Técnicas	40
3.5.2 Instrumentos	40
3.6 Métodos de analisis de datos.....	41
3.6.1 Métodos	41
IV. PRESENTACIÓN DE RESULTADOS	43
4.1 Datos generales del objeto de estudio Centro Poblado Poltoocsa	43
4.2 Resultados de la investigación.....	45
4.2.1 Resultado del análisis de fiabilidad del instrumento de medición	45
4.2.2 Resultado del análisis de datos generales de la muestra.....	46
4.2.3 Resultado del análisis de las preguntas de la encuesta	51
4.2.4 Resultado general del capital social	99
4.2.5 Resultados específicos del capital social	100
V. DISCUSIÓN	101
CONCLUSIONES	104
RECOMENDACIONES	105
REFERENCIAS BIBLIOGRÁFICAS	106
ANEXOS	108

ÍNDICE DE TABLAS

	pág.
Tabla 1: Libro de Padron general del Centro Poblado Poltocha	39
Tabla 2: Recodificacion de items dimension 1	41
Tabla 3: Recodificacion de items dimension 2	41
Tabla 4: Fiabilidad según metodo de Kuder Richarson	45
Tabla 5: Resumen de procesamiento de casos	45
Tabla 6: Estadística de fiabilidad	45
Tabla 7: Frecuencias según el género de los pobladores	46
Tabla 8: Frecuencias según el rango de edad de los pobladores	47
Tabla 9: Frecuencias según el rango del estado civil de los pobladores	48
Tabla 10: Frecuencias según el tiempo de residencia de los pobladores	49
Tabla 11: Frecuencias según su formacion academica de los pobladores	50
Tabla 12: Frecuencias capital social - ítem 01	51
Tabla 13: Frecuencias capital social - ítem 02	52
Tabla 14: Frecuencias capital social - ítem 03	53
Tabla 15: Frecuencias capital social - ítem 04	54
Tabla 16: Frecuencias capital social - ítem 05	55
Tabla 17: Frecuencias capital social - ítem 06	56
Tabla 18: Frecuencias capital social - ítem 07	57
Tabla 19: Frecuencias capital social - ítem 08	58
Tabla 20: Frecuencias capital social - ítem 09	59
Tabla 21: Frecuencias capital social - ítem 10	60
Tabla 22: Frecuencias capital social - ítem 11	61
Tabla 23: Frecuencias capital social - ítem 12	62
Tabla 24: Frecuencias capital social - ítem 13	63
Tabla 25: Frecuencias capital social - ítem 14	64
Tabla 26: Frecuencias capital social - ítem 15	65
Tabla 27: Frecuencias capital social - ítem 16	66
Tabla 28: Frecuencias capital social - ítem 17	67
Tabla 29: Frecuencias capital social - ítem 18	68
Tabla 30: Frecuencias capital social - ítem 19	69
Tabla 31: Frecuencias capital social - ítem 20	70
Tabla 32: Frecuencias capital social - ítem 21	71
Tabla 33: Frecuencias capital social - ítem 22	72

Tabla 34: Frecuencias capital social - ítem 23	73
Tabla 35: Frecuencias capital social - ítem 24	74
Tabla 36: Frecuencias capital social - ítem 1	75
Tabla 37: Frecuencias capital social - ítem 2	76
Tabla 38: Frecuencias capital social - ítem 3	77
Tabla 39: Frecuencias capital social - ítem 4	78
Tabla 40: Frecuencias capital social - ítem 5	79
Tabla 41: Frecuencias capital social - ítem 6	80
Tabla 42: Frecuencias capital social - ítem 7	81
Tabla 43: Frecuencias capital social - ítem 8	82
Tabla 44: Frecuencias capital social - ítem 9	83
Tabla 45: Frecuencias capital social - ítem 10	84
Tabla 46: Frecuencias capital social - ítem 11	85
Tabla 47: Frecuencias capital social - ítem 12	86
Tabla 48: Frecuencias capital social - ítem 13	87
Tabla 49: Frecuencias capital social - ítem 14	88
Tabla 50: Frecuencias capital social - ítem 15	89
Tabla 51: Frecuencias capital social - ítem 16	90
Tabla 52: Frecuencias capital social - ítem 17	91
Tabla 53: Frecuencias capital social - ítem 18	92
Tabla 54: Frecuencias capital social - ítem 19	93
Tabla 55: Frecuencias capital social - ítem 20	94
Tabla 56: Frecuencias capital social - ítem 21	95
Tabla 57: Frecuencias capital social - ítem 22	96
Tabla 58: Frecuencias capital social - ítem 23	97
Tabla 59: Frecuencias capital social - ítem 24	98
Tabla 60: Resultado general de capital social	99
Tabla 61: Resultado específicos de capital social	100

ÍNDICE DE FIGURAS

	pág.
Figura 1: Numero de pobladores según género	46
Figura 2: Numero de pobladores según el rango de edad.....	47
Figura 3: Numero de pobladores según el rango del estado civil	48
Figura 4: Numero de pobladores según el tiempo de residencia.....	49
Figura 5: Numero de pobladores según su formacion academica.....	50
Figura 6: Frecuencia del capital social – ítem 1.	51
Figura 7: Frecuencia del capital social – ítem 2.	52
Figura 8: Frecuencia del capital social – ítem 3.	53
Figura 9: Frecuencia del capital social – ítem 4.	54
Figura 10: Frecuencia del capital social – ítem 5.	55
Figura 11: Frecuencia del capital social – ítem 6.	56
Figura 12: Frecuencia del capital social – ítem 7.	57
Figura 13: Frecuencia del capital social – ítem 8.	58
Figura 14: Frecuencia del capital social – ítem 9.	59
Figura 15: Frecuencia del capital social – ítem 10.....	60
Figura 16: Frecuencia del capital social – ítem 11.....	61
Figura 17: Frecuencia del capital social – ítem 12.....	62
Figura 18: Frecuencia del capital social – ítem 13.....	63
Figura 19: Frecuencia del capital social – ítem 14.....	64
Figura 20: Frecuencia del capital social – ítem 15.....	65
Figura 21: Frecuencia del capital social – ítem 16.....	66
Figura 22: Frecuencia del capital social – ítem 17.....	67
Figura 23: Frecuencia del capital social – ítem 18.....	68
Figura 24: Frecuencia del capital social – ítem 19.....	69
Figura 25: Frecuencia del capital social – ítem 20.....	70
Figura 26: Frecuencia del capital social – ítem 21.....	71
Figura 27: Frecuencia del capital social – ítem 22.....	72
Figura 28: Frecuencia del capital social – ítem 23.....	73
Figura 29: Frecuencia del capital social – ítem 24.....	74
Figura 30: Frecuencia del capital social – ítem 1.	75
Figura 31: Frecuencia del capital social – ítem 2.	76
Figura 32: Frecuencia del capital social – ítem 3.	77
Figura 33: Frecuencia del capital social – ítem 4.	78

Figura 34: Frecuencia del capital social – ítem 5.	79
Figura 35: Frecuencia del capital social – ítem 6.	80
Figura 36: Frecuencia del capital social – ítem 7.	81
Figura 37: Frecuencia del capital social – ítem 8.	82
Figura 38: Frecuencia del capital social – ítem 9.	83
Figura 39: Frecuencia del capital social – ítem 10.	84
Figura 40: Frecuencia del capital social – ítem 11.	85
Figura 41: Frecuencia del capital social – ítem 12.	86
Figura 42: Frecuencia del capital social – ítem 13.	87
Figura 43: Frecuencia del capital social – ítem 14.	88
Figura 44: Frecuencia del capital social – ítem 15.	89
Figura 45: Frecuencia del capital social – ítem 16.	90
Figura 46: Frecuencia del capital social – ítem 17.	91
Figura 47: Frecuencia del capital social – ítem 18.	92
Figura 48: Frecuencia del capital social – ítem 19.	93
Figura 49: Frecuencia del capital social – ítem 20.	94
Figura 50: Frecuencia del capital social – ítem 21.	95
Figura 51: Frecuencia del capital social – ítem 22.	96
Figura 52: Frecuencia del capital social – ítem 23.	97
Figura 53: Frecuencia del capital social – ítem 24.	98

ÍNDICE DE ANEXOS

	pág.
Anexo 1: Matriz de consistencia	109
Anexo 2: Matriz de operacionalizacion de variables.....	110
Anexo 3: Matriz de instrumento de recojo de datos	111
Anexo 4: Ficha de validacion por criterio de jueces o experto.....	113
Anexo 5: Fotografia de la investigación.....	116
Anexo 6: Copia de cuestionarios aplicados en el trabajo de campo.	119
Anexo 7: Padron general de los pobladores del Centro Poblado Poltoccsa.	123
Anexo 8: Documento presentado al Centro Poblado Poltoccsa.	131
Anexo 9: Documento de autorizacion del Centro Poblado Poltoccsa	132

RESUMEN

El trabajo de investigación titulado “Factores incidentes en la acumulación de capital social del Centro Poblado de Poltoccsa San Jerónimo, provincia de Andahuaylas, región Apurímac 2010 – 2016”, tuvo como propósito describir los factores más incidentes en la acumulación del capital social del Centro Poblado de Poltoccsa. La metodología desarrollada fue el enfoque cuantitativo; el tipo de investigación es descriptiva; y el diseño, es no experimental – Ex post facto. La muestra está conformada por 191 familias que residen en el Centro Poblado de Poltoccsa. Para recoger datos se utilizó dos cuestionarios (cuando era barrio 2010 – 2011 y cuando se consolidó como Centro Poblado 2012-2016), y la escala de medición aplicada fue tipo Likert. Se obtuvo alfa de Cronbach de ,740 que califica que el instrumento representa una excelente confiabilidad. De acuerdo a los resultados. La conclusión evidencia que existen cambios moderados en la acumulación de capital social del Centro Poblado de Poltoccsa. Cuando era barrio, el factor más incidente en la acumulación de capital social fue la dimensión individual con 924.00 puntos. Desde que se consolidó como Centro Poblado Poltoccsa, el factor más incidente en la acumulación de capital social fue la dimensión social con 847.00 puntos. Ambos factores sociales presentan una similitud moderada en la acumulación de capital social, que demuestra diferencias entre los dos momentos donde se acumula el capital social, lo cual indica que sí hubo una acumulación de capital social.

Palabras clave: Capital social, factores incidentes, acumulación, centro poblado

ABSTRAC

The research work entitled "Incident factors in the accumulation of social capital of the Town Center of Poltoccsa San Jerónimo, province of Andahuaylas, Apurímac region 2010 - 2016", had as purpose to describe the most incidents in the accumulation of social capital of the Populated Center of Poltoccsa. The methodology developed was the quantitative approach; the type of investigation is descriptive; and the design is not experimental - Ex post facto. The sample is made up of 191 families that reside in the Centro Poblado de Poltoccsa. Two questionnaires were used to collect data (when it was a 2010-2011 neighborhood and when it was consolidated as a Populated Center 2012-2016), and the scale of measurement applied was Likert type. Cronbach's alpha of, 740 was obtained which qualifies that the instrument represents an excellent reliability. According to the results. The conclusion shows that there are moderate changes in the accumulation of social capital of the Town Center of Poltoccsa. When it was a neighborhood, the most important factor in the accumulation of social capital was the individual dimension with 924.00 points. Since it was consolidated as Poltoccsa Town Center, the most important factor in the accumulation of social capital was the social dimension with 847.00 points. Both social factors present a moderate similarity in the accumulation of social capital, which shows differences between the two moments where social capital accumulates, which indicates that there was an accumulation of social capital.

Keywords: Social capital, incident factors, accumulation, population center.

INTRODUCCIÓN

La acumulación del capital social se centra a partir de la organización social de una sociedad basada en las relaciones e interacciones sociales que realizan las autoridades y los pobladores, el cual trae como resultado el crecimiento y desarrollo de un país, mejorando la calidad de vida de los pobladores, para ello es importante identificar los factores incidentes en la acumulación de capital social.

Planteamos como problema; que por la mala decisión, acuerdos y consensos que llegan los pobladores al no donar un terreno para la construcción del mercado mayorista y la construcción del local de Cuna Más, genera el desgaste del capital social; para ello busca comprender y describir cuáles son los factores que inciden en esta decisión o acuerdo hace que haya más acumulación de capital social.

En el capítulo I se presenta el problema de investigación, en el que se desarrolló el planteamiento y formulación del problema general y específico; asimismo contiene la delimitación temporal, espacial y teórica, la justificación teórica, social y práctica; de la misma forma, contiene los objetivos generales y específicos de investigación.

En el capítulo II: está referido a la fundamentación teórica de la investigación como son los antecedentes de la investigación en el ámbito internacional y nacional; por otro lado también está el marco teórico y conceptual para darle mayor consistencia y sustento teórico del presente trabajo.

En el capítulo III: contiene la metodología de la investigación, las variables, la operacionalización de variable, población, muestra, las técnicas e instrumentos de recolección de datos y los métodos de análisis.

En el capítulo IV: en esta parte se presenta los resultados de la investigación a través del análisis e interpretaciones realizadas.

En el capítulo V: en este capítulo se desarrolló la discusión de los resultados de la investigación como una forma de precisar el logro de los objetivos.

Finalmente se presenta las conclusiones y recomendaciones pertinentes, asimismo se incluye las referencias bibliográficas utilizadas en el estudio de investigación y los anexos correspondientes que muestran la consistencia del trabajo.

CAPÍTULO I

PROBLEMA DE INVESTIGACIÓN

1.1. Planteamiento del problema

El proceso de crecimiento, desarrollo económico y social de un país depende del tipo de gobierno que lidera las capacidades de administración e inversión que tienen los gobiernos y el monto de dinero que se le asigna para poder gestionar y ejecutar obras en beneficio de la sociedad, ha traído, como consecuencia el desgaste o debilitamiento del capital social, debido a los factores sociales e individuales, que interactúan en torno a acuerdos, posiciones, relaciones, comunicaciones, que no se aprovechan plenamente. Los recursos y bienes que cuenta la gestión de un programa o proyecto, en muchas ocasiones limitan la participación social directa o a través de redes.

Al respecto Velarde (2016) sostiene lo siguiente:

Hablar de corrupción, cabe identificar los efectos devastadores de esta plaga que se traducen en un deterioro del capital social en una comunidad que, a decir de Francis Fukuyama, afectan los costos de transacción de su economía, al encarecerlos, pues se trastocan elementos esenciales de una convivencia armónica y civilizada que se cimentan en la confianza mutua, el cumplimiento y respeto a los contratos o acuerdos establecidos, la honestidad, la cooperación cívica y la rigurosa observancia de las normas. Afirma que la corrupción en América Latina afecta la agenda de 14 países, 4 de los cuales la tienen como un asunto de la mayor importancia. Esto evidencia el desgaste del capital social, producto de una desviación de la perspectiva moral en una sociedad dominada por el individualismo.

Las gestiones y coordinación que realizan las autoridades para la aprobación y ejecución de proyectos y programas sociales, son un factor muy importante en la acumulación de capital social, porque a cada una de las regiones, provincias y distritos de nuestro país, le designan un monto de dinero para que puedan gestionar y ejecutar nuevos proyectos de obra, en beneficio de la población. Hoy en día hay mucha disfunción organizacional en el estado, ejemplo de ello son las débiles coordinaciones para concluir proyectos, efímeras gestiones y seguimientos de acuerdos, consensos; además las relaciones sociales se diferencian direccionadas

cada vez a grupos menores, que debilitan los acuerdos, consensos, permisos hasta retribuciones. Necesitamos más coordinación, comunicación, redes de comunicación para concretizar los acuerdos y consensos para los proyectos destinados a beneficiar a la población y poder cubrir las necesidades. Esto también se observa que existe un debilitamiento del capital social, debido a que las gestiones, muchas veces, quedan inconclusas y se agota el seguimiento cuando no se tiene respuesta. Aquí tenemos un problema identificado: el desgaste de seguir con los acuerdos, consensos, y que se establezca ciertas barreras que impiden, desde un inicio concretar acuerdos positivos. Pero al final, muchas veces, los acuerdos, tratos, decisiones, pactos, comunicación alcanzan logros mediante un proyecto, después de un periodo largo, sacrificado. Para ello, es necesario que las autoridades tomen conciencia cívica y trabajen en beneficio de la población.

Del mismo modo Townsend (2014) opina acerca del tema del “capital social por los suelos” lo siguiente:

El abismo existente entre la funcionalidad de nuestro mercado y la disfuncionalidad de nuestra política, que se expresa en la debilidad de nuestras instituciones. También se ha lamentado que, a pesar del crecimiento visto en los últimos años, sigamos siendo un país mayoritariamente informal, entendida la informalidad no solo como el resultado inevitable de la creciente maraña burocrática, sino como una reprochable inclinación por el ventajismo y desacato a las normas. Tanto la debilidad institucional como la informalidad retroalimentan ese desencanto en un círculo vicioso que nos negamos a ver. Pero son también sintomáticas de un problema más transversal al cual me he referido anteriormente: somos un país de escasísimo capital social. Por razones de diversa índole, el peruano confía muy poco en otro peruano, pues intuye que a la primera oportunidad este sacará provecho indebido. Las relaciones interpersonales se entienden de suma cero: si uno gana, el otro por definición pierde. Si no confiamos en nuestros gobernantes es porque no confiamos en nadie.

La organización comunal del Centro Poblado de Poltoocsa presenta una madurez intermedia. Desde inicios del siglo XX, a través del Proyecto Especial de Titulación de Tierras y Catastro Rural (PETT) se inició un proceso de titulación masiva del tipo administrativo que duró 4 años, a partir de ahí en adelante se han

formado una serie de organizaciones de base, para buscar un mayor desarrollo de la población local. Una de las muchas actividades concluidas fue el fortalecer la asociación de productores agrarios local con visión de mercado. Asimismo, se han iniciado otras actividades, siempre buscando consolidar el bienestar de la localidad, pero que no han alcanzado logros, porque desaparecieron.

Los pobladores del Centro Poblado de Poltoccsa afirman que a través de la experiencia vivida y ser partícipes de este hecho no favorable fue durante la gestión del presidente Leopoldo Pichihua Rivera y los pobladores del periodo del año 2010, que no tuvieron la disposición, ni la voluntad para concretar la donación de un terreno para que se realice el mercado mayorista; asimismo, también la construcción del local de Cuna Más, la cual fue una decisión no adecuada a causa de que no hubo una buena comunicación y coordinación, ni la voluntad, debido a la oposición de algunos de los pobladores.

Las razones por las cuales se decide proseguir con esta investigación es llegar a identificar, describir, conocer, comparar, los factores incidentes que permitieron acumular el capital social del Centro Poblado Poltoccsa; permitió precisar cuáles fueron los más y menos incidentes. Ello nos conlleva a formular la siguiente pregunta general de investigación.

1.2. Formulación del problema

1.2.1. Problema general:

¿Cuáles son los factores incidentes en la acumulación del capital social en el Centro Poblado de Poltoccsa – San Jerónimo, provincia de Andahuaylas, región Apurímac, 2010 – 2016?

1.2.2. Problemas específicos:

- a. ¿Cuáles son los factores individuales incidentes en la acumulación del capital social en el Centro Poblado de Poltoccsa - San Jerónimo, provincia de Andahuaylas, región Apurímac, 2010 – 2016?

- b. ¿Cuáles son los factores sociales incidentes en la acumulación del capital social en el Centro Poblado de Poltoocsa - San Jerónimo, provincia de Andahuaylas, región Apurímac, 2010 – 2016?

1.3. Delimitación

1.3.1. Delimitación espacial

La investigación se realizó en el Centro Poblado de Poltoocsa del distrito de San Jerónimo, provincia de Andahuaylas, región Apurímac, país Perú.

1.3.2. Delimitación temporal

El presente trabajo de investigación se desarrolló a partir del año 2010 al año 2016.

1.3.3. Delimitación social

En el presente trabajo de investigación se considera como tema principal el capital social que están expuestos y determinados que está contenida en el marco teórico de la investigación; de esta forma, el concepto operacional parte de las teorías adaptadas al contexto donde se desarrolló la investigación.

La investigación parte de un concepto importante, para qué crear y mantener el capital social, el cual ayuda a satisfacer las necesidades de las personas y mejorar su calidad de vida, gracias a la confianza, reciprocidad, capacidad asociativa, cooperación, gestión y conciencia cívica.

Tomando como base el documento: Capital social, parte del problema, parte de la solución, de la Comisión Económica para América Latina y el Caribe (2001), dado la realidad donde se ejecuta la investigación, en el año 2012 el Centro Poblado Poltoocsa menor, antes del 2012 fue un caserío, donde predomina la propiedad privada, no existe propiedad comunal. Por

ello la forma, de asociarse es copiada, asimilada desde una organización comunal, por eso, el contenido del documento citado que se toma como base; adaptamos las cuatro dimensiones iniciales: individual, grupal, comunal y puente; en dos que son más identificables y permiten desarrollar el trabajo que son: individual y social. La dimensión individual integra lo individual y puente; la dimensión social integra la grupal y comunal. Además no todas las dimensiones iniciales propuestas en el documento de la CEPAL, son fáciles de recopilar e identificar, por ello la integración en dos dimensiones finales en el presente trabajo de investigación. Además la confianza está ligada a la capacidad asociativa, la cooperación está ligada a las redes, la conciencia cívica y gestión están ligadas a las normas, la reciprocidad está ligada al puente, la cooperación a lo comunitario, grupal.

1.4. Justificación

El presente trabajo de investigación se enfocó netamente al problema, que es a causa de la mala decisión, los malos acuerdos y consensos que llegan los pobladores; esto hace que no se acumule o no haya capital social en el Centro Poblado de Poltoccsa; por ende se pretendió investigar los factores que inciden en la acumulación del capital social en el Centro Poblado de Poltoccsa – San Jerónimo, provincia Andahuaylas, región Apurímac, 2010 – 2016.

1.4.1. Justificación teórica

El presente trabajo de investigación permitió describir, comparar y discutir las diversas teorías acerca de la definición teórica de la variable capital social. Esta variable es un tema importante que nos permitió alcanzar los objetivos esperados.

La investigación se realizó con el fin de comprender el desarrollo del concepto, que se materializó a través de evidencias que los pobladores no llegaron a un buen acuerdo, consenso y una mala toma de decisiones hace que no haya acumulación de capital social. Asimismo se describe los factores incidentes en la acumulación de capital social, a través de la adaptación de la teoría de Putnam, desde sus cuatro dimensiones iniciales de estudio a dos dimensiones, CEPAL, (2001) responde a la realidad y hechos que se puedan evidenciar, registrar, sistematizar.

1.4.2. Justificación social

El presente trabajo de investigación comprendió al Centro Poblado de Poltoccsa – San Jerónimo, provincia Andahuaylas, región Apurímac, 2010 – 2016, con el objetivo de dar a conocer los factores incidentes que hace que no haya acumulación de capital social, de tal forma puede mejorar y reforzar las relaciones individuales y sociales; además poder trabajar de forma coordinada, llegando a un buen consenso y acuerdo en beneficio del Centro Poblado. Pueden ser estudiados bajo cada realidad específica, propia y contexto. Las relaciones, vínculos, como la confianza, la conciencia cívica, el trabajo recíproco, la cooperación, hacen que presenten diversos patrones de comportamientos, pero que en suma, permiten maximizar la acumulación de capital social de cada pueblo; lo cual accede a que mejoren sus condiciones económicas de las personas y esto lleva al crecimiento y desarrollo de cada pueblo, y así también obtienen ingresos y bienes comunes que facilita la calidad de vida de los pobladores.

1.4.3. Justificación práctica

El resultado de esta investigación sirve y aporta información importante para identificar y determinar los factores más incidentes en la acumulación de capital social, para que posteriormente tengan en cuenta los pobladores a cerca del problema y se den cuenta de que tan importante es acumular el capital social y los beneficios que trae. Del mismo modo, servirá como referencia para futuros trabajos de investigación sobre el tema, ya que el presente trabajo que se presenta es la primera investigación que se realizó a nivel de la región de Apurímac.

1.5. Objetivos

1.5.1. Objetivo general

Describir los factores incidentes en la acumulación del capital social en el Centro Poblado de Poltoccsa - San Jerónimo, provincia de Andahuaylas, región Apurímac, 2010 – 2016.

1.5.2. Objetivos específicos:

- a. Describir los factores individuales incidentes en la acumulación del capital social en el Centro Poblado de Poltoccoa - San Jerónimo, provincia de Andahuaylas, región Apurímac, 2010 – 2016.

- b. Describir los factores sociales incidentes en la acumulación del capital social en el Centro Poblado de Poltoccoa - San Jerónimo, provincia de Andahuaylas, región Apurímac, 2010 – 2016.

CAPÍTULO II

FUNDAMENTACIÓN TEÓRICA DE LA INVESTIGACIÓN

2.1. Antecedentes

2.1.1. Antecedentes internacionales

- a. López (2012) en su trabajo de investigación titulado: “El capital social en las empresas indígenas de turismo su análisis y dinamización en la red expediciones sierra norte, México”, trabajo para obtener el grado de doctor, en la Universidad de Girona (México), llegó a la siguiente conclusión: el capital social varía en función de la dinámica comunitaria vigente y se observa que en aquellos casos donde expresa mayor permanencia de actores implicados en las redes locales, la disponibilidad y manejo colectivo de recursos es más evidente; es necesario conectar y expandir los alcances de las diferentes redes para facilitar el flujo de recursos que puedan permitir la innovación y la diferenciación de los servicios ofrecidos por los centros turísticos de expedición sierra Norte; es posible diseñar estrategias que permite dinamizar al capital social y emplearlo como fuente de recursos útiles a las empresas. Por lo tanto es viable y, ante todo necesario, asumir el reto de trascender el análisis de las redes colaborativas y emprender esfuerzo para potenciar el uso del capital social.

- b. Agotegaray (2008) en su trabajo de investigación titulado: “Capital social en las organizaciones: su generación a partir de la capacitación”, trabajo para obtener el grado de doctor, en la Universidad Católica de Argentina, llega a la siguiente conclusión: que para el desarrollo de competencias y cuyos participantes pertenezcan al mismo nivel jerárquico horizontal dentro de la organización generaría capital social en su dimensión estructural, provengan de distintas funciones, sean un medio para encontrar una vía de solución a este tema a través de la creación de capital social Sin embargo, los programas propuestas en este trabajo reforzarían la tendencia positiva. Así mismo en su dimensión Cognitiva, siendo más fuerte la relación con el atributo “Afianzamiento y/o divulgación de 283 historias compartidas” que con “Creación de un lenguaje y códigos compartidos”. En su dimensión relacional se presentan atributos como “aumento de la confianza” y “mayor

identificación” con un grado de contundencia positiva más elevado, quedando el atributo “nuevas formas de comportamiento” con cierto grado de relatividad, a través de la generación de Capital Social en sus tres dimensiones y de las realidades observables a posteriori de los programas, se traducirían en beneficios para las empresas. Los resultados en este aspecto son ampliamente positivos tanto en la generación de beneficios como en la perduración de los mismos considerando, además, que la capacitación continua ayudaría en el refuerzo y sostenimiento de los mismos.

- c. Figueroa (s/a), en su trabajo de investigación titulado: “El capital social y desarrollo indígena urbano: una propuesta para una convivencia multicultural. Los Mapuches de Santiago de Chile”, trabajo para obtener el grado de doctor, en la Universidad Ramón Llull (Chile), llega a la siguiente conclusión: las investigaciones realizadas permitió conocer la realidad de un pueblo en particular y las dinámicas de desarrollo de su capital social, considerando factores internos como externos, así mismo se demostró que el capital social es un constructo multidimensional, que no puede ser entendido de forma individual sino que constituye un recurso de grupos o comunidades ubicados en el plano cognitivo o estructural entre las cuales se producen relaciones dinámicas, la importancia de las dimensiones de capital social y como cada una de ellas juega un rol en las posibilidades de desarrollo del capital social. Los mapuches urbanos, han mostrado la capacidad de adaptación e innovación respecto al bridging y linking capital social, quienes han recreado su cultura en entornos ajenos a sus lugares de origen y que han dotado de nuevos significados a algunos aspectos de su cultura, sin perder su esencia que los lleva a identificarse como indígenas.

2.1.2. Antecedentes nacionales

- a. Agurto (2004). En su trabajo de investigación titulado: “Capital social: Un intento de medición”, trabajo para obtener el título profesional en la universidad de Piura, llega a la siguiente conclusión: Esta investigación se basó en el estudio del capital social actitudinal, de confianza existentes a diferentes niveles de interacción, asimismo se ha llegado a determinar su importancia en la reducción de los costos de

transacción. Los resultados de su estudio, se centra en la relación entre la confianza y el nivel de participación comunal, las micro cuencas que mayores índices de confianza presentan son precisamente aquellas en las que un mayor nivel de la población ha participado en actividades de tipo colectivo. El capital social es importante en la función de desarrollo pues influye sobre la acción cooperativa que logra beneficios económicos y sociales que mejoran el bienestar de la comunidad, es necesario contar con los recursos físicos y humanos necesarios para lograr un proceso de desarrollo sostenible. A si mismo permite combinar de manera más eficiente estos recursos, pero no los reemplaza en ningún sentido.

- b. Chiarella (2010) en su trabajo de investigación titulado: “Efectos del capital social en una sociedad heterogénea: Una evaluación para el caso peruano”, trabajo para obtener el título profesional en la Universidad Pontificia Católica del Perú, llega a la siguiente conclusión: el capital social en el Perú constituye una red de refugio contra la pobreza, los únicos casos de organizaciones sociales que evidencian una probabilidad de participación para los grupos étnicos, son las asociaciones profesionales y los clubes deportivos y culturales. De estos tres tipos de organizaciones que promueven retornos económicos positivos, solo las organizaciones productivas son determinantes de una mayor inclusión social. Las organizaciones profesionales y culturales y deportivas podrían incluso contribuir a aumentar la polarización económica, aunque este resultado no es robusto a las diferentes especificaciones. Las organizaciones de servicios, en cambio si bien presentan mayores retornos económicos para los grupos étnicos excluidos, no constituyen mecanismos de superación de la pobreza. Finalmente, las organizaciones de orden y control presentan resultados mixtos, donde el impacto es positivo solo para grupos étnicos excluidos y no para grupos étnicos dominantes.
- c. Vargas y Ticlla (2012), en su trabajo de investigación titulado: “Los factores que favorecen o limitan el fortalecimiento del capital social en los procesos de asociatividad. El caso de la red de Microempresarias de confecciones de San Juan de Lurigancho”, trabajo para obtener el grado de Magíster, en la Pontificia universidad Católica del Perú (Lima) llega a

la siguiente conclusión: Existe un factor fundamental para el éxito de los procesos asociativos empresariales y es el factor confianza, entre miembros genera condiciones y lasos para realizar actividades comerciales y productivas conjuntas que conlleven al beneficio individual y colectivo de los miembros de la asociatividad, lo que indica si no hay confianza no hay asociatividad. El capital social se expresa en el grado de pertenencia de las microempresarias a los grupos organizados pueden ser una red o consorcio empresarial, lo cual facilita la unión de esfuerzos individuales y colectivos expresados en su quehacer empresarial. La asociatividad es considerada por las microempresarias una estrategia para el éxito empresarial ya que a través de su participación en proceso asociativos desarrollan conocimientos que las convierten en microempresaria más competitivas, el reconocimiento familiar, la equidad de género con la pareja y la afirmación de sus roles como mujer son aspectos sociales positivos logrados por las microempresarias.

2.1.3. Antecedentes locales

De acuerdo a las investigaciones que se realizó en los repositorios de la Universidad Nacional Micaela Bastidas y la Universidad San Antonio Abad del Cusco no se han encontrado trabajos de investigaciones acerca del tema, debido a que el presente trabajo de investigación realizado es la primera investigación que se realizó en la región de Apurímac.

2.2. Marco teórico

2.2.1. Definición de capital social

Para Putnam (como se citó en Comisión Económica para América Latina y el Caribe CEPAL, 2001) el capital social “son los aspectos de las organizaciones sociales, tales como las redes, las normas, la confianza, que facilitan la acción y la cooperación recíproca para beneficio mutuo”.

El Banco Mundial (como se citó en Linares, Colmenares, Espinoza y Cote, 2009) el capital social “se refiere a las instituciones, relaciones y

normas que representan la calidad y cantidad de las interacciones sociales de una sociedad”.

La Comisión Económica para América Latina y el Caribe CEPAL (como se citó en Linares, Colmenares, Espinoza y Cote, 2009) el capital social “se define como el conjunto de normas, instituciones y organizaciones que promueven la confianza y la cooperación entre las personas, las comunidades y la sociedad en su conjunto”.

2.2.2. Formas de capital social

Comisión Económica para América Latina y el Caribe (CEPAL) (2001) define 4 formas de capital social: (individual, grupal, comunitario y puente).

2.2.2.1. Capital social individual

Según la Comisión Económica para América Latina y el Caribe (CEPAL, 2001) Afirma que “se caracteriza por la reciprocidad difusa y el contrato informal entre dos personas, y se expresa en redes centradas en cada persona” (p. 11).

La Comisión Económica para América Latina y el Caribe CEPAL (como se citó en Linares, *et al.*, 2009) afirma que el capital social individual “consiste en el prestigio que ha obtenido una persona y que hace merecedora de confianza” (p. 119).

2.2.2.2. Capital social grupal

Opera principalmente en base a la reciprocidad individual entre los miembros del grupo. Suele estar orientada por los objetivos personales del líder del grupo y su propósito usual es operar grupalmente como un solo agente en el mercado (una empresa), orientación que puede extenderse a los contextos políticos y estatal, vistos por el grupo como extensiones del mercado con las correspondientes oportunidades de ganancia. (Comisión Económica para América Latina y el Caribe CEPAL, 2001, p. 12)

2.2.2.3. Capital social comunitario

Según la Comisión Económica para América Latina y el Caribe (CEPAL, 2001) manifiesta que el capital social comunitario “no solo reside en el conjunto de las relaciones interpersonales diádicas, sino en estos sistemas complejos, en sus estructuras normadoras, gestionarías y sancionadoras” (p. 12).

2.2.2.4. Capital social puente

Según la Comisión Económica para América Latina y el Caribe (CEPAL) (2001) afirma que “son vínculos que dan acceso a personas e instituciones distantes, tanto horizontales como verticales: horizontales, en organizaciones asociativas, de segundo nivel en el territorio, que constituyen alianzas y coaliciones, y verticales con actores con mayor poder” (p. 14).

2.2.3. Confianza, reciprocidad y cooperación: los tres contenidos de las relaciones de capital social

2.2.3.1. Confianza

Según la Comisión Económica para América Latina y el Caribe (CEPAL, 2001) afirma que la confianza “tiene un soporte cultural en el principio de reciprocidad, un soporte emocional en el afecto que se siente hacia personas que se muestran confiables y quienes muestran confianza en nosotros” (p.9).

2.2.3.2. Reciprocidad

Según la Comisión Económica para América Latina y el Caribe (CEPAL) (2001) define como:
Principio rector de las relaciones institucionales formales e informales a nivel de comunidad. Tanto en las sociedades pre mercantiles como en las nuestras existe una lógica de intercambio

ajena a la lógica de mercado que involucra el intercambio basados en obsequios. (p.9)

2.2.3.3. Cooperación

La Comisión Económica para América Latina y el Caribe (CEPAL, 2001) afirma lo siguiente:

Es la acción complementaria orientada al logro de los objetivos compartidos de un emprendimiento común. Es diferenciable de la colaboración, que es el intercambio de aportes entre actores aliados que tienen emprendimientos y objetivos diferentes aunque compatibles. La cooperación emerge, en conjunto con la confianza y los vínculos de reciprocidad, como un resultado de la frecuente interacción de estrategias individuales. (p.10)

2.2.4. Tipos de capital social

Siles (s/a) define tres tipos de capital social

2.2.4.1. El capital social vinculo

“Caracterizado por sentimientos intensos de conexión que incluyen sentimientos de cariño, afecto y preocupación existentes entre miembros de una familia, parejas comprometidas, socios de negocios por mucho tiempo, o en miembros de una minoría oprimido” (Siles, s/a, p. 40).

2.2.4.2. El capital social de nexos

“Caracterizado por moderados sentimientos de conectividad tales como respeto, confianza y colegialidad que pueden existir entre colegas de trabajo, personas que realizan tareas similares o comparten responsabilidades similares y miembros de un solo club, comunidad o equipo atlético” (Siles, s/a, p.41).

2.2.4.3. El capital social de puente

“Caracterizado por sentimientos asimétricos de conectividad que pueden existir entre un jefe y su empleado, un profesor y un estudiante, una persona famosa y su admirador, un líder y un ciudadano de un país y entre un piloto y un volante” (Siles, s/a, p.41).

2.2.5. Dimensiones básicas de capital social

Naciones Unidas (como se citó Consorcio de Investigaciones Económicas CIES, 2006) señala cuatro dimensiones básicas del capital social:

Clima de confianza al interior de una sociedad (gobierno, congreso, poder judicial, autoridades diversas, asociaciones, ciudadanos). Capacidad de asociatividad (hacer las cosas en conjunto, hacer alianzas). Conciencia cívica (actitud de la gente sobre lo que es colectivo, impuestos, parques, inmuebles, etc.). Valores éticos (respeto por uno y por los demás, responsabilidad). (p.12)

2.2.6. Capital social: una revisión introductoria a sus principales conceptos

Gonzales (2009) presenta a tres autores que aportan al capital social:

2.2.6.1. Bourdieu: el mecanismo de diferenciación

Bourdieu (como se citó en Gonzales, 2009), afirma que:

El capital social, radica en entender que los sujetos contribuyen particularmente formas de poder al acceder a ciertos tipos de relaciones, y que este capital, un capital particularmente institucionalizado, es capaz de ser mantenido y reproducido con fines de control y dominación. Centro su interés en los intercambios, aunque poniendo al centro la importancia de la institucionalización en el proceso,

ya que esto es una forma potente de entender, crear, reproducir y legitimar el poder. Para él y en un resumen, las condiciones básicas de existencia de cualquier tipo de capital social se reducen: La pertenencia a un grupo (red social), as condiciones en la que se dan los intercambios, la posición de límites relativamente precisos en los que se agrupan y por los cuales se distinguen los actores en la red. (p. 1738)

2.2.6.2. Coleman: las razones del individuo

Coleman (citado por Gonzales, 2009), menciona las condiciones básicas de capital social, son:

Las obligaciones y expectativas, el potencial de información, las normas y sanciones efectivas, las relaciones de autoridad y las organizaciones intencionales. La visión de Coleman sobre todo está en las condiciones de intercambio; es decir, de todo aquello que es constitutivo y necesario en el proceso de transacción y negociación de los recursos. Normas, expectativas, sanciones y gratificaciones, son condiciones necesarias para conservar patrones de interacción, los cuales aseguran el sabaguardar las relaciones de intercambio mientras estas no puedan estructuralmente mantenerse por sí solas. (pp. 1739 – 1740)

2.2.6.3. Putnam: la confianza y el compromiso cívico

Putnam (citado por Gonzales, 2009) clasifica el capital social en cuatro posiciones:

Formal - informal, denso – Tenue, vuelto hacia dentro – vuelto hacia afuera, vinculante – Puenteante. Dos de ellas referentes a la forma en que se organiza y otras dos en relación con la orientación que puede adquirir. La primera dimensión se concentra en debatir si el capital social se

presenta como una entidad formal o informal, concluyendo que, si ambas son formas potenciales de creación de capital social, las informales tienden más a instrumentarse de manera social, la segunda dimensión se centra en la frecuencia de los contactos. Los lazos débiles generan la posibilidad de extender los vínculos personales a otras redes sociales, lo cual los vuelve sumamente importante en el proceso de socialización e intercambio de recursos, en el tercero, el capital social es interno o externo, es decir si este capital es de uso público o privado. Al respecto afirma que ciertas formas se orientan hacia el interior, promoviendo intereses particulares de sus miembros, mientras, que otras se vuelcan hacia la cosa pública reforzando los lazos de unión entre redes más amplias y externas y tendiendo a beneficiar a quienes de manera abierta no siempre o casi nunca participa. El capital social tanto interno como externo, siempre es útil, según la intencionalidad de quien, o quienes lo operan, en la cuarta la rentabilidad de las relaciones sociales en una red no pueden evadir los efectos públicos o externos del capital individual. (pp. 1741 – 1742)

2.2.7. ¿Cómo se construye el capital social?

Para crear un capital social capaz de sostener la participación ciudadana se exigen incentivos de parte de las instituciones. La creación y acumulación de capital social es un proceso, a veces no bien entendido por los gobiernos, cuya política económica no debe permitir que los efectos de las fuerzas del mercado destruyan el capital social de las comunidades creando inestabilidad e inseguridad pública. El capital social es la capacidad de producir valor de una organización constituida por seres humanos y esta capacidad depende de la capacidad de acción de las personas, de producir valor en colaboración con otros (capital humano). La cantidad y calidad de la red de colaboración en que cada persona funciona (capital relacional). Calidad de los contextos sociales en que las personas interactúan (capital ambiental). La existencia de un sentido de misión que es lo

que potencia y moviliza al grupo (capital direccional). La participación ciudadana en los planes y actuaciones ambientales tienen en sí mismo un fuerte componente educativo, de concientización de aprendizaje de destrezas y de compromiso; pero requiere tiempo, predisposición, responsabilidad y actitud abierta. En esta línea el movimiento asociativo y el voluntariado son importantes vías de participación comunitaria y, por tanto de creación de capital social. (Fernández, 2006, pp. 76 – 77)

2.2.8. Importancia y utilidad del capital social en el desarrollo

El capital social tiene implicaciones importantes tanto para la teoría como para la práctica y la política de desarrollo, ya que el capital social está relacionado con los elementos que se contemplan para mejorar el bienestar y la calidad de vida de la comunidad, como son la educación, la salud, la privatización (existencia de un empresariado), acceso a mercados.

Las implicaciones prácticas para los proyectos de desarrollo emanan del propio concepto de capital social, de pensar en términos como la confianza, solidaridad, etc. La participación en el diseño y ejecución de los proyectos demuestra que la incorporación de personas sencillas, de la base social, del grupo, ayuda no solo a producir proyectos más apropiados, sino también a que estén enfocados a beneficiar a los que tienen más necesidades. Incluir a los protagonistas del desarrollo desde el comienzo crea más confianza y lealtad hacia el proyecto. Los proyectos de desarrollo requieren la participación de actores con mayor influencia, de forma que público y lo privado. (Fernández, 2006, pp. 80)

2.3. Marco conceptual

Capacidad asociativa

Es la aptitud que tiene una persona para convencer y trabajar como equipo interactuando y cooperando manteniéndoles unidos, con un interés en común en la búsqueda de objetivos.

Capital social

El capital social son las relaciones que existen dentro de una sociedad, tales como, la confianza, la cooperación y la conciencia cívica que facilitan la gestión y el trabajo recíproco en beneficio de la sociedad.

Confianza

Es la actitud de una persona frente al comportamiento de otra persona, el cual quiere que se cultive como la otra persona lo desea, con quien se tiene un trato de aprecio más familiar, especialmente al empezar una acción difícil o comprometida, lo cual funciona de una forma determinada.

Conciencia cívica

Es tener conocimiento ciudadana, que permite actuar responsablemente frente a la sociedad, reconociendo y practicando los deberes y derechos de todas las personas, lo cual depende de todas las personas.

Cooperación

Es la acción que se complementa al logro de los objetivos compartidos y compatibles desarrollado por grupos de personas que comparten un mismo interés u objetivo, donde emerge la confianza y la reciprocidad como resultado de la interacción de estrategias.

Factor

Es un componente importante que sirve para poder identificar las causas de un problema que existe y así mismo también contribuye a producir resultados.

Factor incidente

Es un componente importante que sirve para identificar los hechos o sucesos que han ocurrido u ocurren en la sociedad.

Factor individual

Son los aspectos que permiten a las personas a mejorar la confianza mutua, las normas y las redes o comunicaciones a partir de las oportunidades que surgen en las relaciones sociales, es decir que tiene la capacidad para realizar el trabajo en conjunto.

Factor social

Son las capacidades que tienen la sociedad de poder llevar a cabo los acuerdos, tratos y llegar a consensos con toda la población para así llevar a cabo una acción colectiva mediante la realización de los trabajos en conjunto cooperando de forma recíproca, basados en las gestiones que realizan las autoridades basados en su estructura normadora.

Gestión

Es la acción de realizar diferentes operaciones o trámites que se lleva a cabo para realizar seguimientos, conseguir o resolver, documentos, proyectos u obras ciertas cosas.

Incidencia

Es un hecho o suceso que indica que ha ocurrido en un determinado tiempo y espacio y que existe una evidencia.

Reciprocidad

Es la ayuda mutua que se realiza entre las personas de forma de intercambios directos basados en la igualdad determinada ya sea de un bien o servicio con retribución inmediata.

CAPÍTULO III

METODOLOGÍA DE LA INVESTIGACIÓN

3.1. Variable

Variable única: Capital social

3.2. Operacionalización de variable

VARIABLE	DEFINICIÓN CONCEPTUAL	DEFINICIÓN OPERACIONAL	DIMENSIONES	INDICADORES
Capital social	Capital social son los aspectos de las organizaciones sociales, tales como las redes, las normas y la confianza, que facilitan la acción y la cooperación para beneficio mutuo. (Putnam (como se citó en Comisión Económica para América Latina y el Caribe (CEPAL), 2001)	El capital social son las relaciones que existen dentro de una sociedad, tales como, la confianza, la cooperación y la conciencia cívica que facilitan la gestión y el trabajo recíproco en beneficio de la sociedad.	1. Factores individuales	✓ Confianza. ✓ Reciprocidad ✓ Capacidad asociativa.
			2. Factores sociales	✓ Cooperación. ✓ Gestión. ✓ Conciencia cívica.

3.3. Metodología

3.3.1. Enfoque

El presente trabajo de investigación se realizó bajo el enfoque cuantitativo que nos permitió recolectar datos de la población con base numérica, obteniendo respuestas a las preguntas específicas, para posteriormente describir y discutir los fundamentos teóricos referidos al capital social, conforme a la información recopilada.

3.3.2. Tipo de estudio

Es de tipo descriptivo, donde se identificó y describió las propiedades y características de los factores incidentes en la acumulación del capital

social del Centro Poblado Poltoccsa – San Jerónimo, provincia de Andahuaylas, región Apurímac.

3.3.3. Diseño de investigación

El diseño del presente trabajo de investigación desarrollado es de carácter no experimental – Ex post facto, no se manipuló la variable, más bien se observó y describió la variable en su ambiente natural. Ex post facto este tipo de estudio se realiza por ser una investigación retrospectiva que abarcó los años del 2010 al año 2016.

3.4. Población y muestra

3.4.1. Universo y/o población

El tamaño de la población se consideró para el presente trabajo de investigación de acuerdo al padrón general del año 2016, conformado por 380 familias residentes en el Centro Poblado de Poltoccsa.

Tabla 1

Libro de padrón general del Centro Poblado de Poltoccsa, 2016

Empadronados por familia	
Total de familias empadronados	380 familias

Fuente: Centro Poblado Poltoccsa. Elaboración Propia

3.4.2. Muestra

Para la presente investigación se utilizó una muestra no probabilística intencional debido a que su selección fue intencional y está conformado por un total de 191 familias, residentes más de 10 años en el Centro Poblado de Poltoccsa, son los más indicados para brindar información través de su experiencia vivida y su conocimiento de los hechos que ocurrió y ocurre en su Centro Poblado.

Para el cálculo del tamaño de la muestra se maneja un error del 5% y un nivel de confianza del 95%. Se tiene entonces la fórmula para conocer el tamaño de la muestra representativa para una población finita (se conoce N)

$$n = \frac{N * Z^2 * p * q}{(N - 1) * e^2 + Z^2 * p * q}$$

Dónde:

n = Tamaño de la muestra

N = Tamaño de la población (380)

p = Probabilidad de error (0.5)

q = Probabilidad de éxito (0.5)

e = Error de situación del 5%

Z = Número de desviación estándar con relación al promedio (1.96)

$$n = \frac{N * Z^2 * p * q}{(N - 1) * e^2 + Z^2 * p * q}$$

$$n = \frac{380 * 1.96^2 * 0.5 * 0.5}{(379)0.05^2 + 1.96^2 * 0.5 * 0.5}$$

n = 191 Cabeza de familia

3.5. Técnicas e instrumentos de recolección de datos

El presente trabajo de investigación utilizó como técnica la encuesta y el instrumento que empleó es el cuestionario que sirvió para la recolección de datos. Se desarrolló 2 cuestionarios (cuando era barrio Poltoocsa 2010 – 2011; cuando fue Centro Poblado Poltoocsa 2012 – 2016), por el periodo de estudio del año 2010 al año 2016.

El instrumento se diseñó y estructuró en base a las dos dimensiones: factores individuales que contienen las preguntas desde 01 al 12; factores sociales que contienen las preguntas desde el 13 al 24.

Los ítems del 1 al 12 miden los factores individuales.

Tabla 2

Recodificación de ítems según dimensión 1

Número de ítems	Miden
1 - 2 - 3 - 4	Confianza
5 - 6 - 7 - 8	Reciprocidad
9 - 10 - 11 - 12	Capacidad Asociativa

Fuente: Elaboración propia

Los ítems del 13 al 24 miden los factores sociales.

Tabla 3

Recodificación de ítems según dimensión 2

Número de ítems	Miden
13 - 14 - 15 - 16	Cooperación
17 - 18 - 19 - 20	Gestión
21 - 22 - 23 - 24	Conciencia Cívica

Fuente: Elaboración propia

3.6. Métodos de análisis de datos

Para el análisis del resultado del presente trabajo de investigación, primero se realizó la validación del instrumento con tres jueces expertos; luego se aplicó a 20 pobladores, que es la prueba piloto, para ver la fiabilidad de los resultados. Seguidamente se creó un archivo con la base de datos en el programa IBM SPSS V22; se ingresó el resultado en una hoja de Excel del Programa SPSS para calcular el alfa de Cronbach y medir la fiabilidad y consistencia del instrumento. El rango es de cero a uno, donde cero significa nula fiabilidad de los resultados y uno significa fiabilidad perfecta de los resultados. Una vez que se obtuvo la respuesta de la prueba piloto se pasó a aplicar los cuestionarios a la muestra de estudio, donde se obtuvo los datos, los que se procesó en el programa SPSS, donde fue sometido a diversas pruebas estadísticas de carácter descriptivo, para realizar el análisis descriptivo de frecuencias por cada ítem, representando los datos a través de tablas y gráficos. Después se calculó la variable, integrando los ítems en su respectiva

dimensión; luego se realizó la recodificación de la variable dimensión para mantener la escala de medición, realizando el análisis descriptivo – suma (puntos según la escala de Likert) de la variable dimensión, calculando la variable general. Se integró las dimensiones a sus respectivas variables y; finalmente, se calculó en la tabla cruzada las dimensiones y los indicadores, donde nos permitió identificar y conocer la forma de comportamiento de los datos en la variable.

CAPÍTULO IV

PRESENTACIÓN DE RESULTADOS

4.1. Datos generales del objeto de estudio Centro Poblado de Poltoccca

El Centro Poblado de Poltoccca se consolidó el día 8 de octubre del año 2011. Es uno de los 6 centros poblados del distrito de San Jerónimo de la provincia de Andahuaylas, ubicada en la región de Apurímac, bajo la administración del gobierno regional de Apurímac, en el sur del Perú. Está ubicada a 9.4 kilómetros del distrito de San Jerónimo y a una altura de 3295.6 msnm. Poltoccca tiene un patrón de poblamiento donde la mayoría de los pobladores habitan cerca de la carretera y el resto, en las chacras. Las casas que predominan son de adobe con calaminas; actualmente cuenta con 1881 habitantes quechua hablantes según el INEI (2017). Al Centro Poblado de Poltoccca le asigna un monto de dinero trimestralmente de la Municipalidad Distrital de San Jerónimo y la provincia de Andahuaylas, para que pueda realizar gestiones en beneficio de la población, Asimismo, está distribuido por 5 sectores: Central, Uchuran, Sondor, Alta, Lacimarca y Ñawin. Actualmente tiene como autoridades:

Alcalde: Wilfredo Rivera Palomino

Regidor: Edwin Leguía Ortiz

Regidor: Raúl Vásquez Quispe

Regidor: Edgar Galindo Vásquez

Regidor: Hernestina Flores Mendoza

Regidor: Yesica Leguía Maucaylle

Tesorera: Adelí Muñoz Medina

Las organizaciones de base del Centro Poblado de Poltoccca:

Junta de Usuarios del Agua (JAS). Es la encargada de la administración de los recursos económicos del agua potable y de la misma forma de realizar el mantenimiento y la salubridad del agua.

Junta de Usuarios de Chumbao Alto. Es la encargada de administrar los recursos económicos de riego de los usuarios, y de realizar el mantenimiento de los canales de riego.

Programas sociales del centro poblado

- Programa juntos.

- Programa de vaso de leche.
- Pensión 65.
- Comedor popular.
- Cuna más.
- PRONOI.

Asociaciones en el Centro Poblado de Poltoccsa

Asociación de Incremento de Ingresos Familiares a Partir de la Crianza de Animales Menores - IIFACA Cuyes. Esta asociación se implementó en el gobierno del alcalde Marcelo Quispe, en el año 2013, actualmente cuenta con 58 socias que se encargan de la crianza y comercialización de cuyes. La crianza de cuyes lo realizan de forma individual, pero para la comercialización todas las socias venden de acuerdo a la cantidad requerida de los compradores. Esta asociación, hasta el año 2017, vendió cuyes a la Cooperativa Copa Cuyes, actualmente están comercializando de forma individual las socias están comercializando de forma individual.

Asociación productora de lácteos y leche fresca -APROLACH. Esta asociación cuenta con 40 socios que se encargan de la producción y la venta de leche fresca a la Municipalidad Distrital de San Jerónimo, para los beneficiarios del programa vaso de leche del Centro Poblado de Poltoccsa.

Asociación productores de quinua. Esta asociación viene trabajando hace tres años, gracias al apoyo de la institución Copa Sur. Actualmente cuenta con más de 50 socios, que se encargan de la siembra, el cultivo, la cosecha y comercialización de este producto. Así mismo están comercializando a la ciudad de Lima al mejor postor, porque no tienen un comprador fijo.

Club Deportivo Cultural Poltoccsa. Cuenta con más de 50 jóvenes que integran para la práctica de deportes en el Centro Poblado de Poltoccsa.

En el centro poblado de Poltoccsa se encuentran: 2 instituciones educativas nivel inicial y primario, un puesto de salud, 1 iglesia católica, 2 iglesias evangélicas, 2 estadios (ubicados en el sector Uchuran y el otro en el sector central) y 2 grass sintético.

El Centro Poblado de Poltoccsa cuenta con un atractivo turístico que es el petroglifo.

4.2. Resultado de la investigación

4.2.1. Resultado del análisis de fiabilidad del instrumento de medición

Los datos estadísticos se calcularon mediante el software IBM SPSS, V22. El alfa de Cronbach permite medir la fiabilidad y consistencia del instrumento que se utilizó en el presente trabajo de investigación, determinado en el rango de cero a uno, donde cero significa nula fiabilidad de los resultados y uno significa fiabilidad perfecta de los resultados, según tabla de Kuder Richardson que se muestra a continuación:

Tabla 4:

Fiabilidad según método de Kuder Richardson

Valor	Significado
,53 a menos	Nula confiabilidad
,54 a 59	Baja confiabilidad
,60 a 65	Confiable
,66 a 71	Muy confiable
,72 a 99	Excelente confiabilidad
1,00	Perfecta confiabilidad

Fuente: Elaboración propia

Tabla 5

Resumen de procesamiento de casos

		N	%
Casos	Válido	191	100.0
	Excluido ^a	0	0.0
	Total	191	100.0

a. La eliminación por lista se basa en todas las variables del procedimiento.

Fuente: unidad de análisis del Centro Poblado Poltoccsa. SPSS V22

Tabla 6

Estadísticas de fiabilidad

Alfa de Cronbach	N de elementos
.740	48

Fuente: unidad de análisis del Centro Poblado Poltoccsa. SPSS V22

Mediante el software IBM SPSS V22, se calcularon los datos estadísticos. El análisis de fiabilidad se procedió mediante el coeficiente de alfa de Cronbach, obteniendo como resultado, ,740. Se ubica en el rango de ,72 a ,99 de acuerdo a lo estipulado por la tabla de Kuder Richardson, lo cual indica que el resultado representa una excelente confiabilidad de la aplicación del instrumento de investigación del presente trabajo.

4.2.2. Resultado de análisis de datos generales de la muestra

Tabla 7

Tabla de frecuencias (según género de los pobladores)

		Frecuencia	Porcentaje	Porcentaje válido	Porcentaje acumulado
Válido	Masculino	152	79.6	79.6	79.6
	Femenino	39	20.4	20.4	100.0
	Total	191	100.0	100.0	

Fuente: Unidad de análisis del Centro Poblado de Poltoccsa - SPSS V22

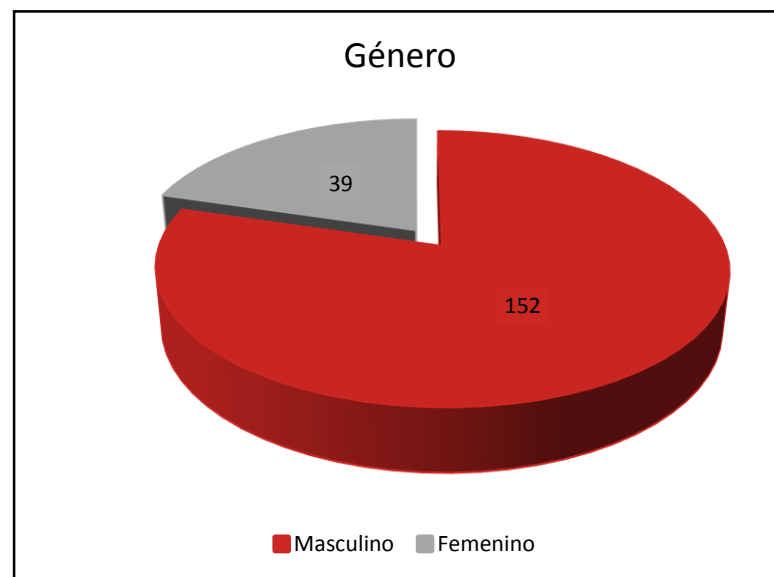


Figura 1. Número de pobladores según el género

Fuente: Unidad de análisis del Centro Poblado de Poltoccsa - SPSS V22

En la tabla n.º 7 y la figura n.º 1 se puede observar que de los 191 pobladores encuestados, 152 (79.6 %) representa a los varones; mientras 39 (20.4%) son mujeres.

Lo que indica que en el Centro Poblado de Poltoccsa predomina el sexo masculino según los datos estadísticos.

Tabla 8

Tabla de frecuencias (según el rango edad de los pobladores).

		Frecuencia	Porcentaje	Porcentaje válido	Porcentaje acumulado
Válido	De 26 a 35 años	19	9.9	9.9	9.9
	De 36 a 45 años	107	56.0	56.0	66.0
	De 46 a más años	65	34.0	34.0	100.0
	Total	191	100.0	100.0	

Fuente: Unidad de análisis del Centro Poblado de Poltoccsa - SPSS V22

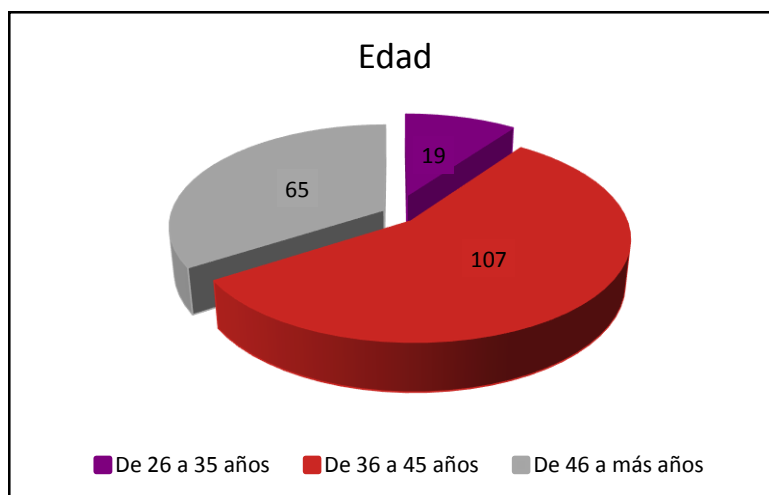


Figura 2. Número de pobladores según el rango de edad

Fuente: Unidad de análisis del Centro Poblado de Poltoccsa - SPSS V22

En la tabla n.º 8 y la figura n.º 2 se puede observar que de los 191 pobladores encuestados que residen en el centro poblado de Poltoccsa, 107 (56%) son pobladores de 36 a 45 años de edad; 65 (34%) de los mismos tienen la edad de 46 a más años; y 19 (9.9%) de ellos oscilan de 26 a 35 años de edad.

Lo que indica que en el Centro Poblado de Poltoccsa hay más pobladores de 36 a 45 años de edad.

Tabla 9

Tabla de frecuencias (según el rango del estado civil de los pobladores)

	Frecuencia	Porcentaje	Porcentaje válido	Porcentaje acumulado
Válido Soltero	4	2.1	2.1	2.1
Casado	109	57.1	57.1	59.2
conviviente	59	30.9	30.9	90.1
viudo (a)	11	5.8	5.8	95.8
Madre soltera	8	4.2	4.2	100.0
Total	191	100.0	100.0	

Fuente: Unidad de análisis del Centro Poblado de Poltoocsa - SPSS V22

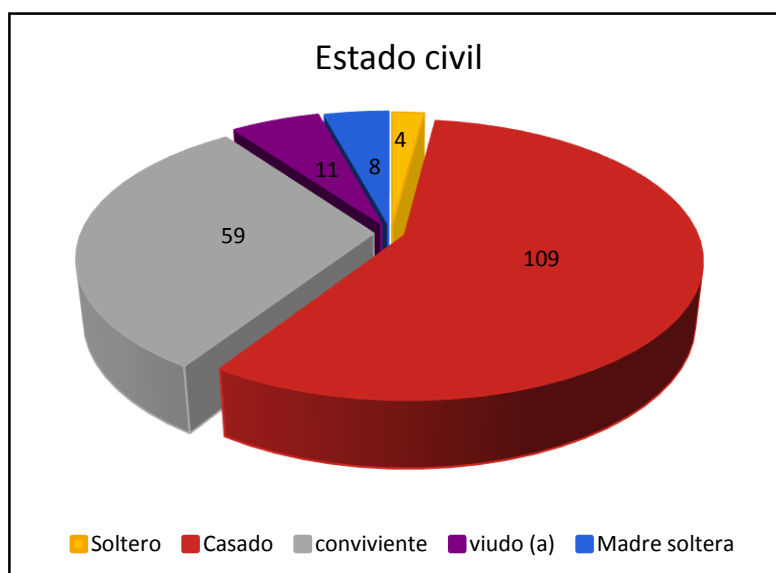


Figura 3. Número de pobladores según el rango del estado civil

Fuente: Unidad de análisis del Centro Poblado de Poltoocsa - SPSS V22

De la tabla n.º 9 y la figura n.º 3 se observa de los 191 encuestados, 57.1% (109) de los pobladores afirman que son casados; el 30.9%(59) pobladores afirma que es conviviente; 5.8% (11) señala que es viudo; el 4.2%(8) evidencia como madre soltera; y el 2.1% (4) es soltero.

Lo que indica que en el Centro Poblado de Poltoocsa hay más pobladores casados.

Tabla 10

Tabla de frecuencias (según el tiempo de residencia de los pobladores)

		Frecuencia	Porcentaje	Porcentaje válido	Porcentaje acumulado
Válido	De 5 a 10 años	12	6.3	6.3	6.3
	De 11 a 20 años	67	35.1	35.1	41.4
	de 21 años a mas	112	58.6	58.6	100.0
Total		191	100.0	100.0	

Fuente: Unidad de análisis del Centro Poblado de Poltoccsa - SPSS V22

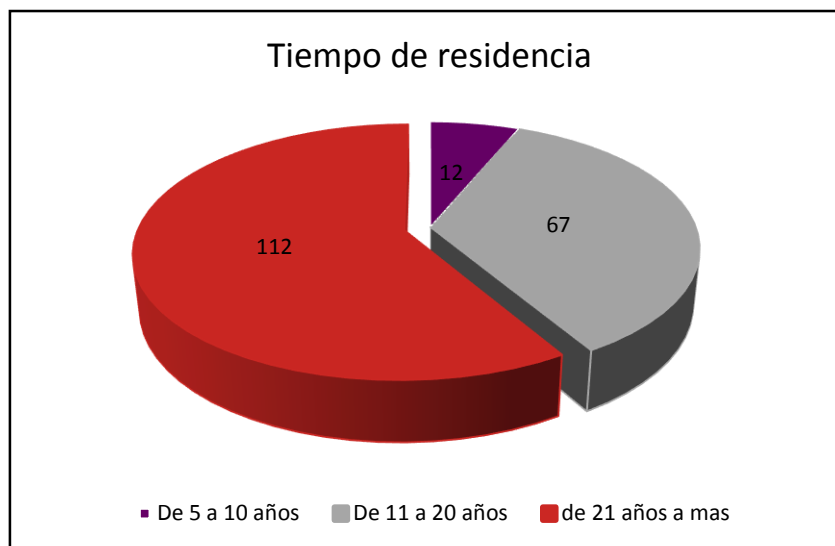


Figura 4. Número de pobladores según el tiempo de residencia

Fuente: Unidad de análisis del Centro Poblado de Poltoccsa - SPSS V22

De la tabla n.º 10 y la figura n.º 4 se observa de los 191 encuestados, el 58.6% (112) afirma que residen en el Centro Poblado Poltoccsa de 21 años a más; el 35.1% (67) señala que reside de 11 a 20 años; y el 6.3% (12) de los ciudadanos reside de 5 a 10 años.

Lo que indica que en el Centro Poblado de Poltoccsa hay más pobladores que residen de 21 años a más.

Tabla 11

Tabla de frecuencias (según el rango de su formación académica de los pobladores)

		Frecuencia	Porcentaje	Porcentaje válido	Porcentaje acumulado
Válido	Con estudios superiores profesionales	10	5.2	5.2	5.2
	Con estudios superiores tecnológicos	18	9.4	9.4	14.7
	Con estudios de nivel secundaria	66	34.6	34.6	49.2
	Con estudios de nivel primaria	80	41.9	41.9	91.1
	Sin estudios	17	8.9	8.9	100.0
	Total	191	100.0	100.0	

Fuente: Unidad de análisis del Centro Poblado de Poltoccsa - SPSS V22

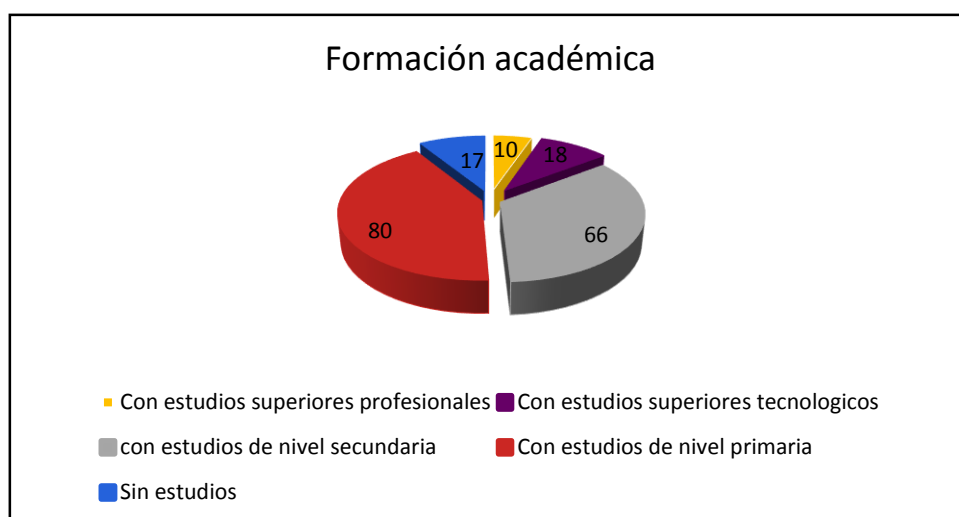


Figura 5. Número de pobladores según su formación académica

Fuente: Unidad de análisis del Centro Poblado de Poltoccsa - SPSS V22

De la tabla N° 11 y la figura N° 5 se observa de los 191 encuestados, el 41.9% (80) de los pobladores cuenta con estudios de nivel primaria; el 34.6% (66) de ellos tiene estudios de nivel secundario; el 9.4% (18) cuenta con estudios superiores tecnológicos; el 8.9% (17) no tiene estudios; y el 5.2% (10) de los ciudadanos cuenta con estudios profesionales.

Lo que indica que en el Centro Poblado de Poltoccsa hay más pobladores que cuentan con formación académica de nivel primaria.

4.2.3. Resultado de análisis de las preguntas de la encuesta

Cuándo fue Barrio periodo 2010 - 2011

Dimensión factores individuales

Pregunta 1: confianza brindada a las diversas autoridades fue importante.

Tabla 12

Tabla de frecuencias (capital social) – ítem 01

	Frecuencia	Porcentaje	Porcentaje válido	Porcentaje acumulado
Válido Medianamente de acuerdo	8	4.2	4.2	4.2
de acuerdo	73	38.2	38.2	42.4
Totalmente de acuerdo	110	57.6	57.6	100.0
Total	191	100.0	100.0	

Fuente: Unidad de análisis del Centro Poblado de Poltoocsa - SPSS V22

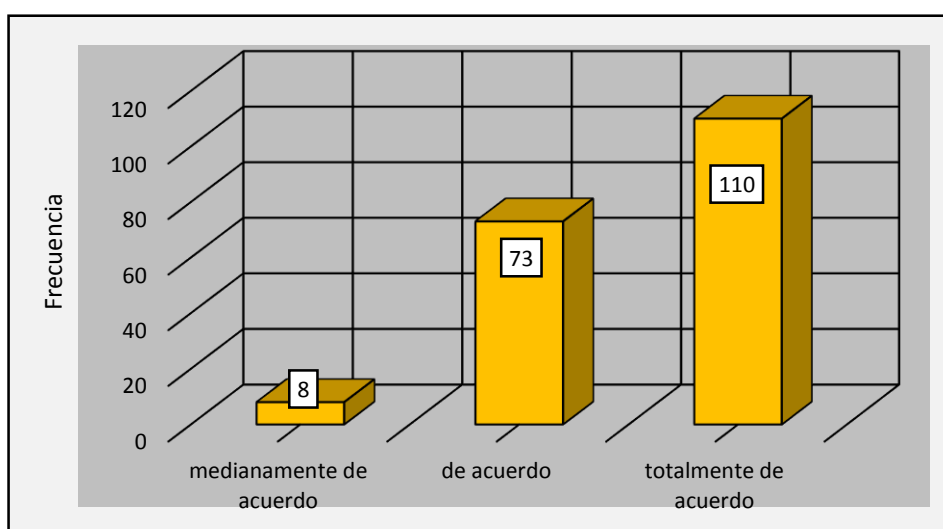


Figura 6. Frecuencia del capital social – ítem 01

Fuente: Unidad de análisis del Centro Poblado de Poltoocsa - SPSS V22

En la tabla n.º 12 y la figura n.º 6, se observa de los 191 pobladores encuestados, el 57.2% (110) afirma estar totalmente de acuerdo con la confianza brindada a las diversas autoridades es importante; el 38.2% (73) afirma que está de acuerdo; y el 4.2% (8) señala que está de acuerdo medianamente. En conclusión, se puede de decir que la mayoría de los pobladores afirma que la confianza que se brindó a las autoridades es importante.

Pregunta 2: Confianza que dio a las autoridades sirvió para alcanzar objetivos

Tabla 13

Tabla de frecuencias (capital social) – ítem 02

		Frecuencia	Porcentaje	Porcentaje válido	Porcentaje acumulado
Válido	En desacuerdo	1	.5	.5	.5
	Medianamente de acuerdo	9	4.7	4.7	5.2
	De acuerdo	86	45.1	45.0	50.3
	Totalmente de acuerdo	95	49.7	49.7	100.0
	Total	191	100.0	100.0	

Fuente: Unidad de análisis del Centro Poblado de Poltoocsa - SPSS V22

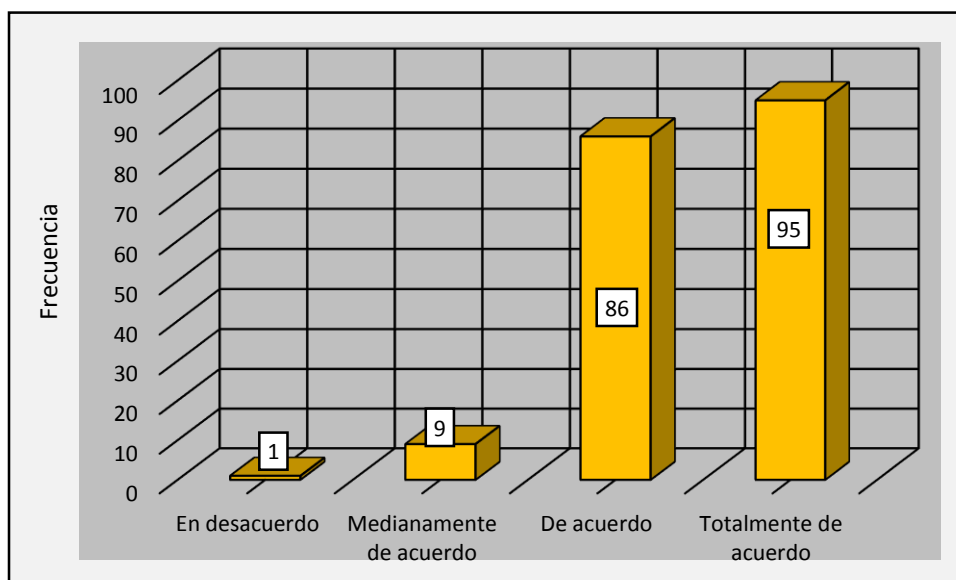


Figura 7. Frecuencia del capital social – ítem 02

Fuente: Unidad de análisis del Centro Poblado de Poltoocsa - SPSS V22

En la tabla n.º 13 y la figura n.º 7, se observa de los 191 pobladores encuestados, el 49.7% (95) afirma estar totalmente de acuerdo con la confianza que se dio a las autoridades sirvieron para alcanzar diversos objetivos para su barrio; el 45.1% (86) señala que está de acuerdo; el 4.7% (9) evidencia que está de acuerdo medianamente; y el 0.5%(1) dice estar en desacuerdo. En conclusión, se puede de decir que la mayoría de los pobladores está totalmente de acuerdo, que gracias a la confianza que brindaron sirvió para alcanzar los diversos objetivos de su Barrio.

Pregunta 3: Confió a través de los tratos y acuerdos

Tabla 14

Tabla de frecuencias (capital social) – ítem 03

		Frecuencia	Porcentaje	Porcentaje válido	Porcentaje acumulado
Válido	En desacuerdo	6	3.1	3.1	3.1
	Medianamente de acuerdo	97	50.8	50.8	53.9
	De acuerdo	58	30.4	30.4	84.3
	Totalmente de acuerdo	30	15.7	15.7	100.0
	Total	191	100.0	100.0	

Fuente: Unidad de análisis del Centro Poblado de Poltoccsa - SPSS V22

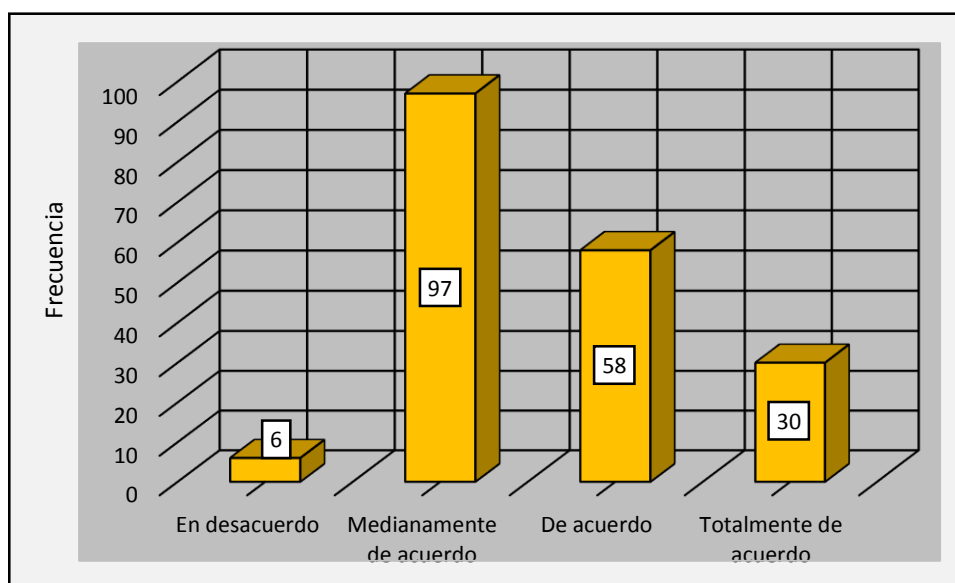


Figura 8. Frecuencia del capital social – ítem 03

Fuente: Unidad de análisis del Centro Poblado de Poltoccsa - SPSS V22

En la tabla n.º 14 y la figura n.º 8, se observa de los 191 pobladores encuestados, el 50.8% (97) afirma estar medianamente de acuerdo que confía en la mayoría de las personas a través de los tratos y acuerdos; el 30.4% (58) confirma su acuerdo; el 15.7% (30) señala estar totalmente de acuerdo; y el 3.1%(6) evidencia estar en desacuerdo. En conclusión, la mayoría de los pobladores está medianamente de acuerdo que confía en las personas a través de los tratos y acuerdos.

Pregunta 4: Los vecinos se comunicaron e informaron unos a otros sobre los distintos asuntos de su barrio

Tabla 15

Tabla de frecuencias (capital social) – ítem 04

		Frecuencia	Porcentaje	Porcentaje válido	Porcentaje acumulado
Válido	En desacuerdo	2	1.0	1.0	1.0
	Medianamente de acuerdo	7	3.7	3.7	4.7
	De acuerdo	52	27.2	27.2	31.9
	Totalmente de acuerdo	130	68.1	68.1	100.0
	Total	191	100.0	100.0	

Fuente: Unidad de análisis del Centro Poblado de Poltoccsa - SPSS V22

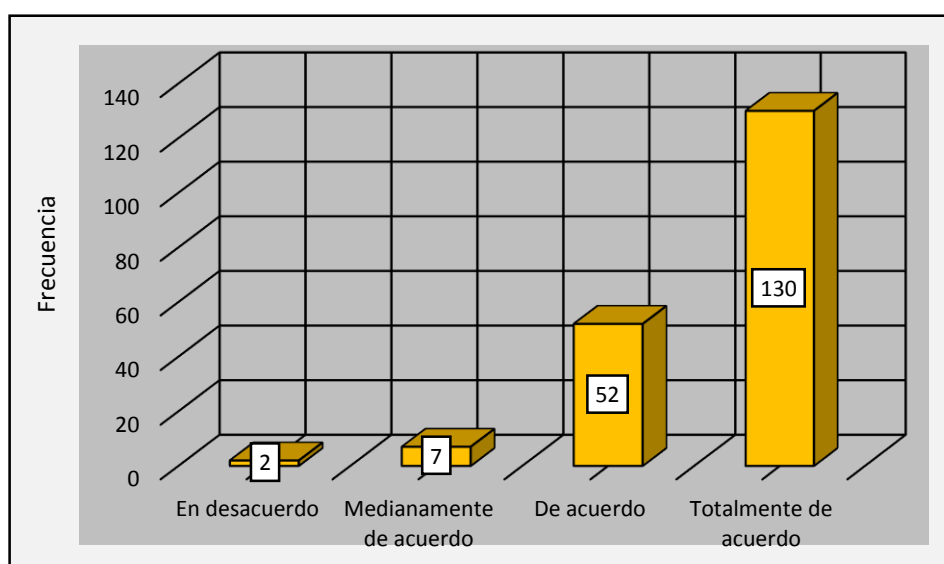


Figura 9. Frecuencia del capital social – ítem 04

Fuente: Unidad de análisis del Centro Poblado de Poltoccsa - SPSS V22

En la tabla n.º 15 y la figura n.º 9, se observa de los 191 pobladores encuestados, el 68.1% (130) afirma estar totalmente de acuerdo que entre vecinos se comunican e informan sobre los asuntos de su barrio; el 27.2% (52) señala estar de acuerdo; el 3.7% (7) afirma que está medianamente de acuerdo; y el 1% (2) evidencia estar en desacuerdo. En conclusión, el resultado indica que la mayoría de los pobladores está totalmente de acuerdo que entre vecinos se comunican e informan sobre los asuntos de su Barrio Poltoccsa.

Pregunta 5: Participo activamente en las asambleas y reuniones

Tabla 16

Tabla de frecuencias (capital social) – ítem 05

	Frecuencia	Porcentaje	Porcentaje válido	Porcentaje acumulado
Válido Medianamente de acuerdo	13	6.8	6.8	6.8
De acuerdo	65	34.0	34.0	40.8
Totalmente de acuerdo	113	59.2	59.2	100.0
Total	191	100.0	100.0	

Fuente: Unidad de análisis del Centro Poblado de Poltoccsa - SPSS V22

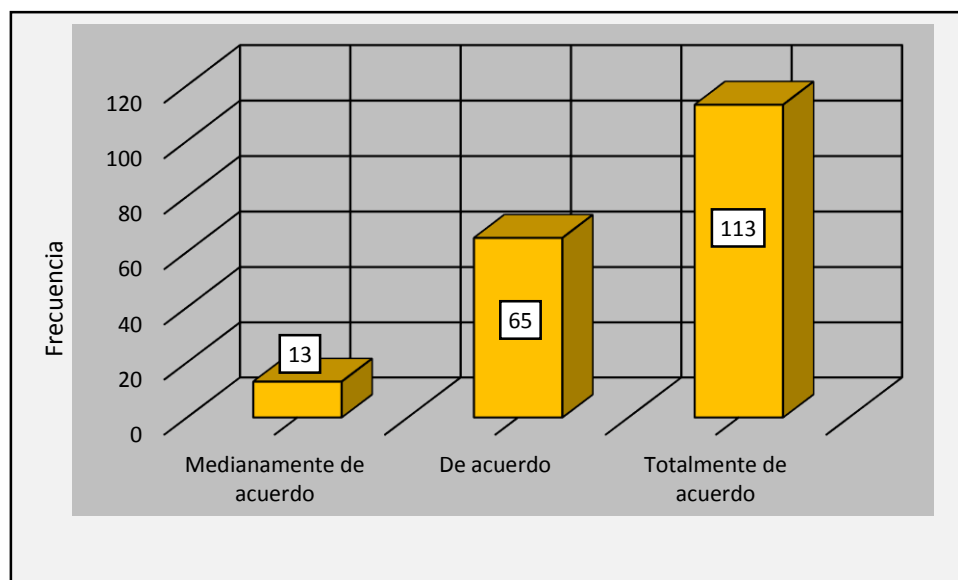


Figura 10. Frecuencia del capital social – ítem 05

Fuente: Unidad de análisis del Centro Poblado de Poltoccsa - SPSS V22

En la tabla n.º 16 y la figura n.º 10, se observa de los 191 pobladores encuestados, el 59.2% (113) afirma estar totalmente de acuerdo que participa activamente en las asambleas y reuniones; el 34% (65) señala que está de acuerdo; y el 6.8% (13) evidencia que está medianamente de acuerdo. En conclusión, la mayoría de los pobladores participa activamente en las asambleas y reuniones de su barrio.

Pregunta 6: Participo de forma voluntaria en las diferentes actividades programadas por las autoridades de su barrio

Tabla 17

Tabla de frecuencias (capital social) – ítem 06

		Frecuencia	Porcentaje	Porcentaje válido	Porcentaje acumulado
Válido	Medianamente de acuerdo	3	1.6	1.6	1.6
	De acuerdo	40	20.9	20.9	22.5
	Totalmente de acuerdo	148	77.5	77.5	100.0
	Total	191	100.0	100.0	

Fuente: Unidad de análisis del Centro Poblado de Poltoccsa - SPSS V22

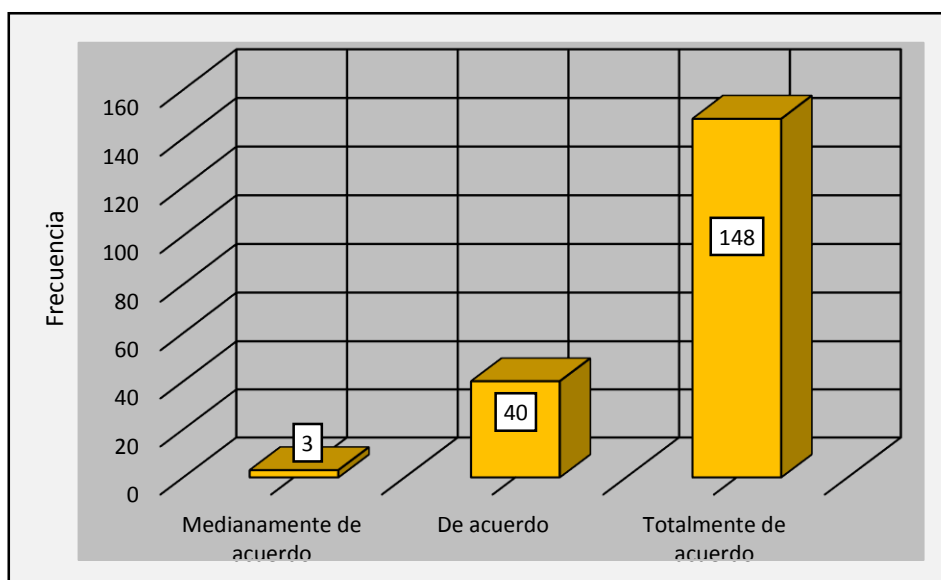


Figura 11. Frecuencia del capital social – ítem 06

Fuente: Unidad de análisis del Centro Poblado de Poltoccsa - SPSS V22

En la tabla n.º 17 y la figura n.º 11, se observa de los 191 pobladores encuestados, el 77.5% (148) afirma estar totalmente de acuerdo con la participación voluntaria en las actividades programadas por las autoridades de su barrio, el 20.9% (40) señala que está de acuerdo; y el 1.6% (3) dice que están medianamente de acuerdo. En conclusión, la mayoría de los pobladores participa voluntariamente en las diferentes actividades programadas por sus autoridades de su barrio.

Pregunta 7: Actividades de ayuda mutua en beneficio de los pobladores

Tabla 18

Tabla de frecuencias (capital social) – ítem 07

		Frecuencia	Porcentaje	Porcentaje válido	Porcentaje acumulado
Válido	Totalmente en desacuerdo	2	1.0	1.0	1.0
	En desacuerdo	1	.6	.6	1.6
	Medianamente de acuerdo	64	33.5	33.5	35.1
	De acuerdo	72	37.7	37.7	72.8
	Totalmente de acuerdo	52	27.2	27.2	100.0
	Total	191	100.0	100.0	

Fuente: Unidad de análisis del Centro Poblado de Poltoccsa - SPSS V22

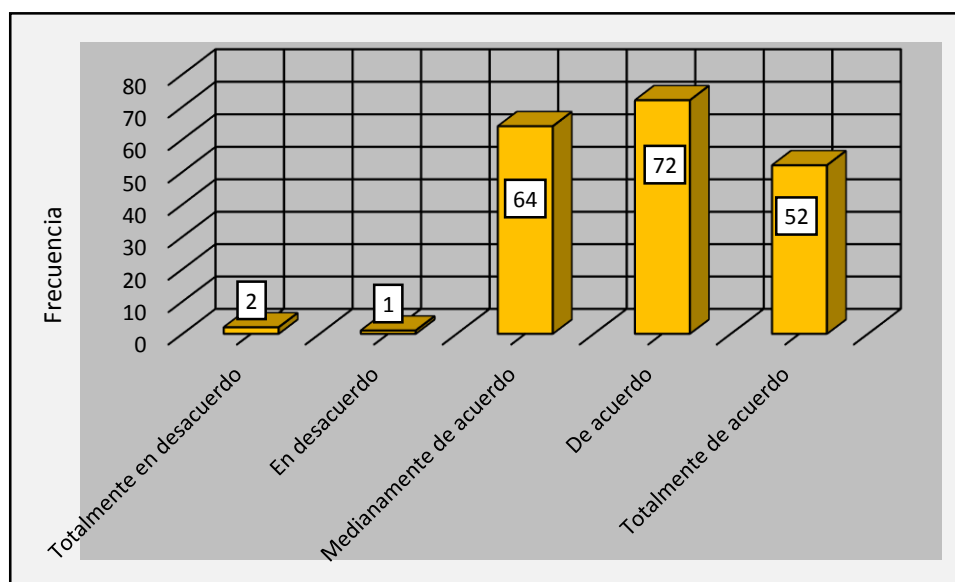


Figura 12. Frecuencia del capital social – ítem 07

Fuente: Unidad de análisis del Centro Poblado de Poltoccsa - SPSS V22

En la tabla n.º 18 y la figura n.º 12, se observa de los 191 pobladores encuestados, el 37.7% (72) afirma estar de acuerdo con las actividades de ayuda mutua en beneficio de los pobladores; el 33.5% (64) señalan estar medianamente de acuerdo; el 27.2% (52) evidencia estar totalmente de acuerdo; el 1%(2) afirma que está totalmente en desacuerdo; y el 0.6% (1) refiere estar en desacuerdo. En conclusión, la mayoría de los pobladores practica la reciprocidad en beneficio de los pobladores cuando fue Barrio Poltoccsa.

Pregunta 8: El crecimiento y la mejora de su barrio fueron gracias al apoyo de otras instituciones

Tabla 19

Tabla de frecuencias (capital social) – ítem 08

		Frecuencia	Porcentaje	Porcentaje válido	Porcentaje acumulado
Válido	En desacuerdo	1	.5	.5	.5
	Medianamente de acuerdo	72	37.7	37.7	38.2
	De acuerdo	84	44.0	44.0	82.2
	Totalmente de acuerdo	34	17.8	17.8	100.0
	Total	191	100.0	100.0	

Fuente: Unidad de análisis del Centro Poblado de Poltoccsa - SPSS V22

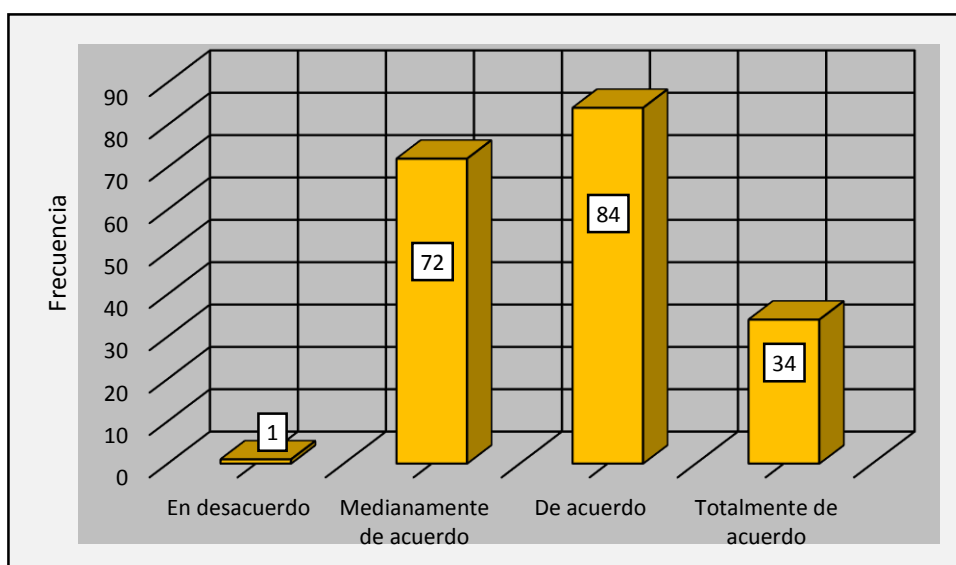


Figura 13. Frecuencia del capital social – ítem 08

Fuente: Unidad de análisis del Centro Poblado de Poltoccsa - SPSS V22

En la tabla n.º 19 y la figura n.º 13, se observa de los 191 pobladores encuestados, el 44% (84) afirma estar de acuerdo que el crecimiento y mejora de su barrio fueron gracias al apoyo de otras instituciones; el 37.7% (72) señala que está medianamente de acuerdo; el 17.8% (34) evidencia que está totalmente de acuerdo; el 0.5%(1) confirma que está en desacuerdo. En conclusión, la mayoría de los pobladores está de acuerdo que el crecimiento y la mejora de su barrio fueron gracias al apoyo de otras instituciones.

Pregunta 9: Por diferencias políticas entre vecinos no se logró realizar algunas actividades

Tabla 20

Tabla de frecuencias (capital social) – ítem 09

	Frecuencia	Porcentaje	Porcentaje válido	Porcentaje acumulado
Válido Medianamente de acuerdo	19	9.9	9.9	9.9
De acuerdo	48	25.1	25.1	35.1
Totalmente de acuerdo	124	64.9	64.9	100.0
Total	191	100.0	100.0	

Fuente: Unidad de análisis del Centro Poblado de Poltoccsa - SPSS V22

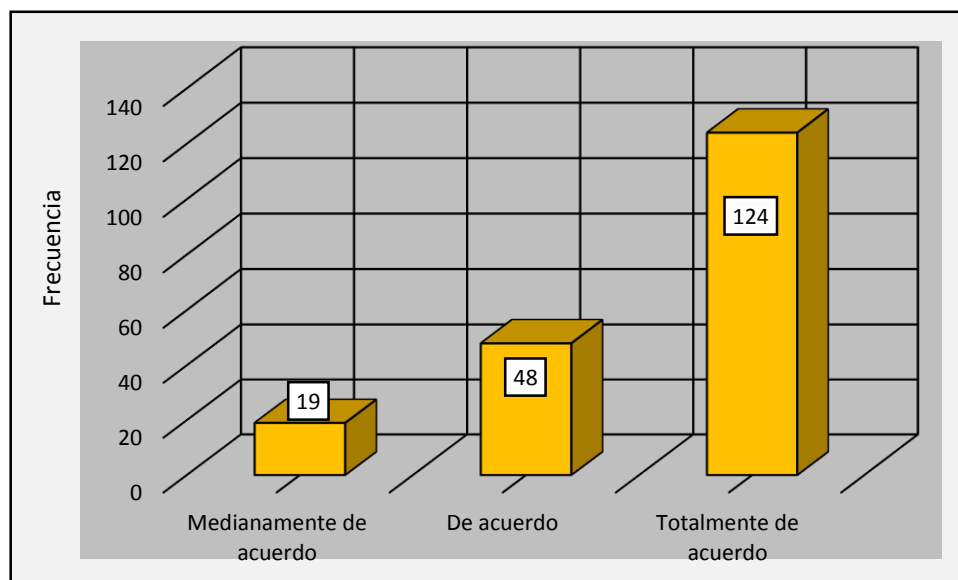


Figura 14. Frecuencia del capital social – ítem 09

Fuente: Unidad de análisis del Centro Poblado de Poltoccsa - SPSS V22

En la tabla n.º 20 y la figura n.º 14, se observa de los 191 pobladores encuestados, el 64.9% (124) afirma estar totalmente de acuerdo que por diferencias políticas entre vecinos no se ha logrado realizar algunas actividades; el 25.1% (48) señala su acuerdo; y el 9.9% (19) refiere estar medianamente de acuerdo. En conclusión, la mayoría de los pobladores está totalmente de acuerdo que en su barrio no se ha logrado realizar algunas actividades por las diferencias políticas entre vecinos.

Pregunta 10: Por diferencias religiosas entre vecinos no se logró realizar algunas actividades

Tabla 21

Tabla de frecuencias (capital social) – ítem 10

		Frecuencia	Porcentaje	Porcentaje válido	Porcentaje acumulado
Válido	Totalmente en desacuerdo	30	15.7	15.7	15.7
	En desacuerdo	11	5.8	5.8	21.5
	Medianamente de acuerdo	64	33.5	33.5	55.0
	De acuerdo	48	25.1	25.1	80.1
	Totalmente de acuerdo	38	19.9	19.9	100.0
	Total	191	100.0	100.0	

Fuente: Unidad de análisis del Centro Poblado de Poltoccsa - SPSS V22

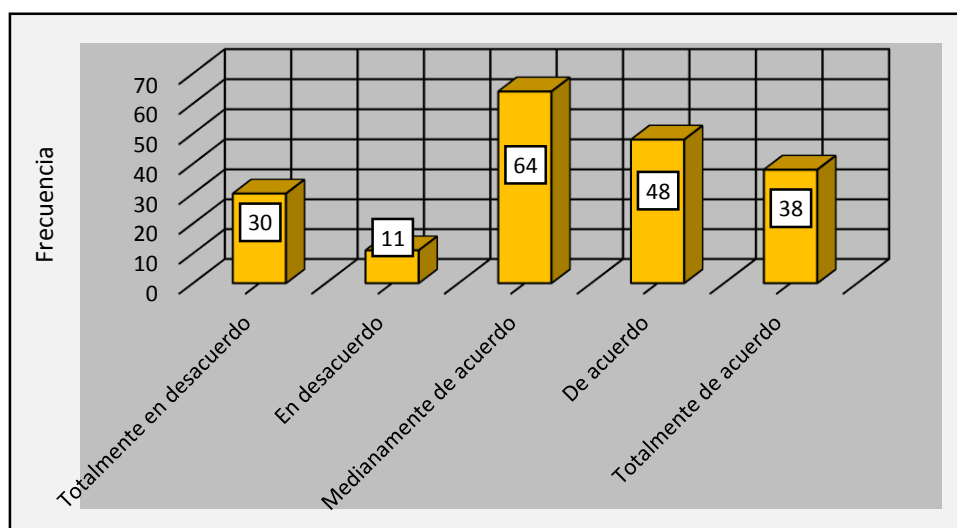


Figura 15. Frecuencia del capital social – ítem 10

Fuente: Unidad de análisis del Centro Poblado de Poltoccsa - SPSS V22

En la tabla n.º 21 y la figura n.º 15, se observa de los 191 pobladores encuestados, el 33.5% (64) afirma estar medianamente de acuerdo que por diferencias religiosas entre vecinos no se ha logrado realizar algunas actividades; el 25.1% (48) señala su de acuerdo; el 19.9% (38) confirman estar totalmente de acuerdo; el 15.7%(30) dice estar totalmente en desacuerdo; y el 5.8% (11) afirma estar en desacuerdo. En conclusión, la mayoría de los pobladores están medianamente de acuerdo que en su barrio no se ha logrado realizar algunas actividades por las diferencias religiosas entre vecinos.

Pregunta 11: Por conflictos de terreno entre vecinos no se logró realizar algunas actividades

Tabla 22

Tabla de frecuencias (capital social) – ítem 11

		Frecuencia	Porcentaje	Porcentaje válido	Porcentaje acumulado
Válido	Medianamente de acuerdo	14	7.3	7.3	7.3
	De acuerdo	48	25.1	25.1	32.5
	Totalmente de acuerdo	129	67.5	67.5	100.0
	Total	191	100.0	100.0	

Fuente: Unidad de análisis del Centro Poblado de Poltoccsa - SPSS V22

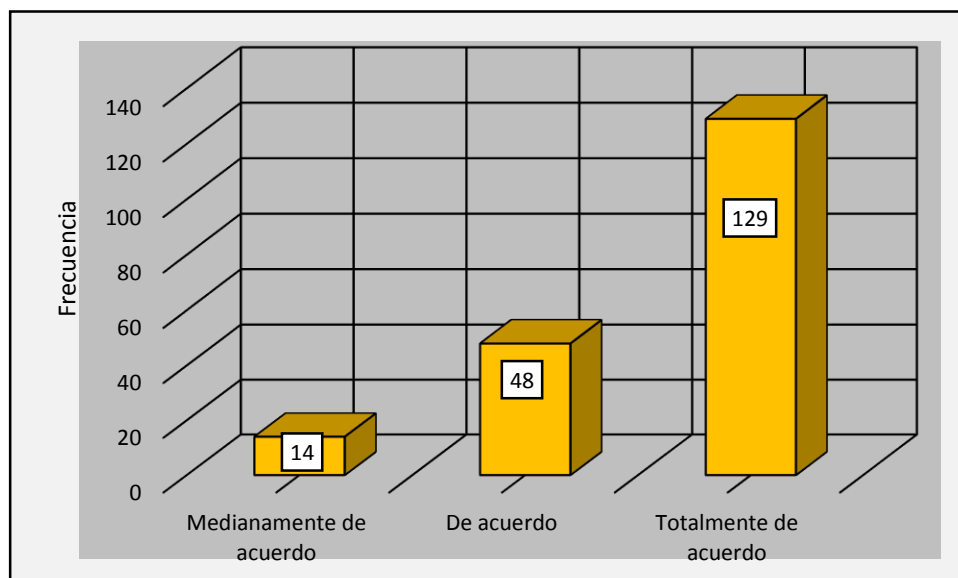


Figura 16. Frecuencia del capital social – ítem 11

Fuente: Unidad de análisis del Centro Poblado de Poltoccsa - SPSS V22

En la tabla n.º 22 y la figura n.º 16, se observa de los 191 pobladores encuestados, el 67.5% (129) afirma estar totalmente de acuerdo que por conflictos de terreno entre vecinos no se ha logrado realizar algunas actividades; el 25.1% (48) dice estar de acuerdo; y el 7.3% (14) señala estar medianamente de acuerdo. En conclusión, la mayoría de los pobladores está totalmente de acuerdo que en su barrio no se ha logrado realizar algunas actividades por conflictos de terreno entre vecinos.

Pregunta 12: Siguió aportando a su barrio a pesar de que los proyectos no le beneficiaron directamente

Tabla 23

Tabla de frecuencias (capital social) – ítem 12

		Frecuencia	Porcentaje	Porcentaje válido	Porcentaje acumulado
Válido	En desacuerdo	1	.5	.5	.5
	Medianamente de acuerdo	2	1.0	1.0	1.6
	De acuerdo	28	14.7	14.7	16.2
	Totalmente de acuerdo	160	83.8	83.8	100.0
	Total	191	100.0	100.0	

Fuente: Unidad de análisis del Centro Poblado de Poltoocsa - SPSS V22

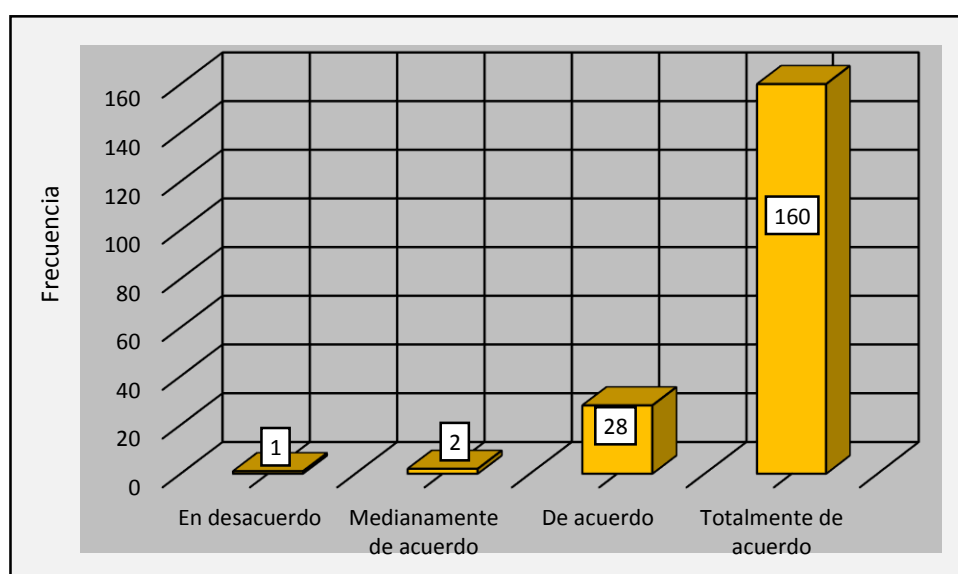


Figura 17. Frecuencia del capital social – ítem 12

Fuente: Unidad de análisis del Centro Poblado de Poltoocsa - SPSS V22

En la tabla n.º 23 y la figura n.º 17, se observa de los 191 pobladores encuestados, el 83.8% (160) afirma estar totalmente de acuerdo con que aportaron a su barrio a pesar de que los proyectos no le beneficiaron directamente; el 14.7% (28) dice que está de acuerdo; el 1% (2) señala que está medianamente de acuerdo; el 0.5%(1) evidencia estar en desacuerdo. En conclusión, la mayoría de los pobladores afirma que aportaron a su barrio a pesar de que los proyectos no le beneficiaron directamente.

Dimensión factores sociales

Pregunta 13: La mayoría de las personas estuvo dispuesta a ayudar y cooperar en la realización de nuevos proyectos

Tabla 24

Tabla de frecuencias (capital social) – ítem 13

		Frecuencia	Porcentaje	Porcentaje válido	Porcentaje acumulado
Válido	Medianamente de acuerdo	21	11.0	11.0	11.0
	De acuerdo	92	48.2	48.2	59.2
	Totalmente de acuerdo	78	40.8	40.8	100.0
	Total	191	100.0	100.0	

Fuente: Unidad de análisis del Centro Poblado de Poltoccsa - SPSS V22

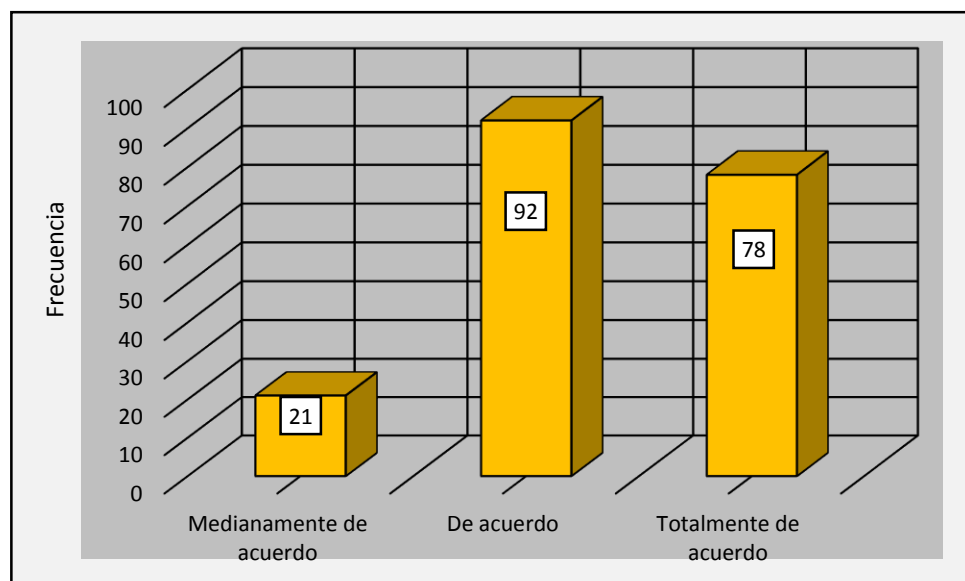


Figura 18. Frecuencia del capital social – ítem 13

Fuente: Unidad de análisis del Centro Poblado de Poltoccsa - SPSS V22

En la tabla n.º 23 y la figura n.º 18, se observa de los 191 pobladores encuestados, el 48.2% (92) afirma estar de acuerdo que en su barrio la mayoría de las personas estuvieron dispuestas a ayudar y cooperar en la realización de nuevos proyectos; el 40.8% (48) afirma que está totalmente de acuerdo; y el 11% (21) señala que está medianamente de acuerdo. En conclusión, la mayoría de los pobladores afirma que está dispuesto a ayudar y cooperar en la realización de nuevos proyectos.

Pregunta 14: La mayoría de las personas en su barrio estuvo dispuesto a ayudar cuando fue necesario

Tabla 25

Tabla de frecuencias (capital social) – ítem 14

		Frecuencia	Porcentaje	Porcentaje válido	Porcentaje acumulado
Válido	En desacuerdo	1	.5	.5	.5
	Medianamente de acuerdo	22	11.5	11.5	12.0
	De acuerdo	89	46.6	46.6	58.6
	Totalmente de acuerdo	79	41.4	41.4	100.0
	Total	191	100.0	100.0	

Fuente: Unidad de análisis del Centro Poblado de Poltoccsa - SPSS V22

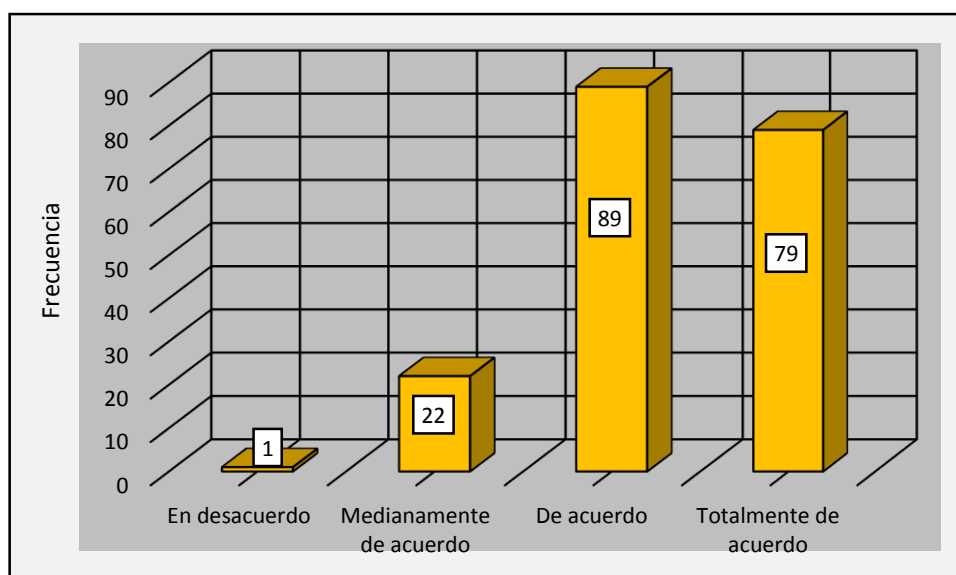


Figura 19. Frecuencia del capital social – ítem 14

Fuente: Unidad de análisis del Centro Poblado de Poltoccsa - SPSS V22

En la tabla n.º 25 y la figura n.º 19, se observa de los 191 pobladores encuestados, el 46.6% (89) afirma estar de acuerdo que la mayoría de las personas estuvo dispuesto a ayudar cuando fue necesario; el 41.4% (79) dice que está totalmente de acuerdo; el 11.5% (22) señala estar medianamente de acuerdo; y el 0.5% (1) evidencia estar en desacuerdo. En conclusión, la mayoría de los pobladores afirma que estuvo dispuesto a ayudar cuando fue necesario.

Pregunta 15: Si alguna autoridad de su barrio, le solicitó apoyo, usted cooperó sin esperar nada a cambio

Tabla 26

Tabla de frecuencias (capital social) – ítem 15

		Frecuencia	Porcentaje	Porcentaje válido	Porcentaje acumulado
Válido	Medianamente de acuerdo	6	3.1	3.1	3.1
	De acuerdo	36	18.8	18.8	22.0
	Totalmente de acuerdo	149	78.0	78.0	100.0
	Total	191	100.0	100.0	

Fuente: Unidad de análisis del Centro Poblado de Poltoccsa - SPSS V22

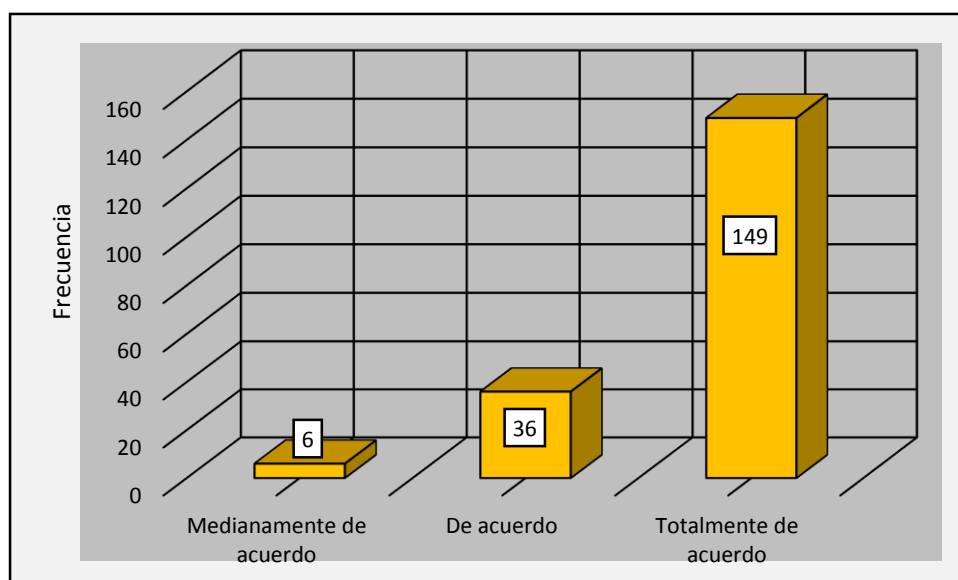


Figura 20. Frecuencia del capital social – ítem 15

Fuente: Unidad de análisis del Centro Poblado de Poltoccsa - SPSS V22

En la tabla n.º 26 y la figura n.º 20, se observa de los 191 pobladores encuestados, el 78% (149) afirma estar totalmente de acuerdo que si alguna autoridad de su barrio, le solicitó apoyo cooperó sin esperar nada a cambio; el 18.8% (36) afirma estar de acuerdo; y el 3.1% (6) evidencia estar medianamente de acuerdo. En conclusión, la mayoría de los pobladores cooperó cuando las autoridades de su barrio le solicitaron su apoyo.

Pregunta 16: Comprometidos los pobladores con las obligaciones que encargaron las autoridades de su barrio

Tabla 27

Tabla de frecuencias (capital social) – ítem 16

		Frecuencia	Porcentaje	Porcentaje válido	Porcentaje acumulado
Válido	Medianamente de acuerdo	25	13.1	13.1	13.1
	De acuerdo	99	51.8	51.8	64.9
	Totalmente de acuerdo	67	35.1	35.1	100.0
	Total	191	100.0	100.0	

Fuente: Unidad de análisis del Centro Poblado de Poltoccsa - SPSS V22

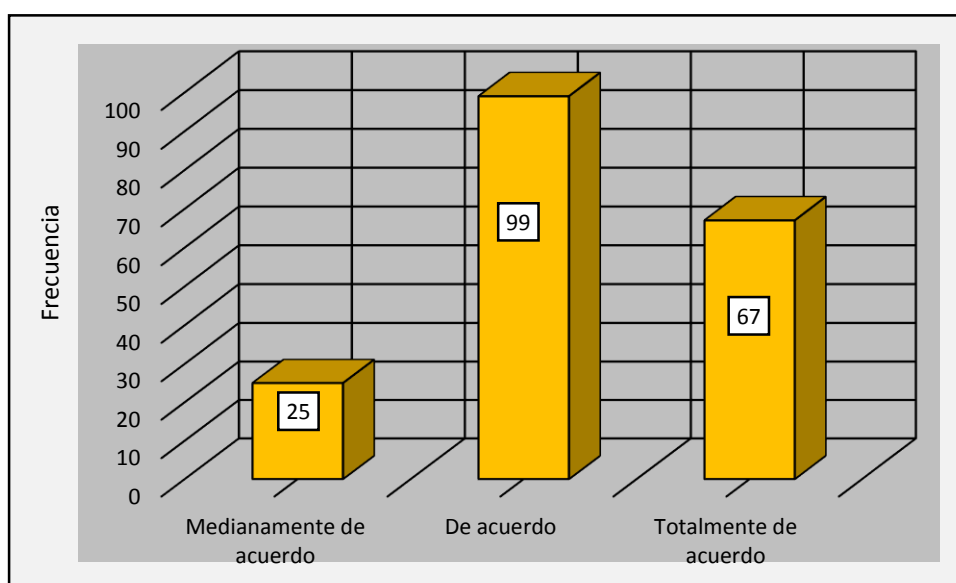


Figura 21. Frecuencia del capital social – ítem 16

Fuente: Unidad de análisis del Centro Poblado de Poltoccsa - SPSS V22

En la tabla n.º 27 y la figura n.º 21, se observa de los 191 pobladores encuestados, el 51.8% (99) afirma estar de acuerdo que estuvieron completamente comprometidos los pobladores con las obligaciones que encargaron las autoridades de su barrio; el 35.1% (67) afirma que están totalmente de acuerdo; y el 13.1% (25) evidencia estar medianamente de acuerdo. En conclusión, la mayoría de los pobladores afirma que estuvo comprometida con las obligaciones que encargaron las autoridades de su barrio.

Pregunta 17: Autoridades y pobladores se reunieron constantemente para formalizar proyectos o actividades en beneficio de su barrio

Tabla 28

Tabla de frecuencias (capital social) – ítem 17

		Frecuencia	Porcentaje	Porcentaje válido	Porcentaje acumulado
Válido	Medianamente de acuerdo	3	1.6	1.6	1.6
	De acuerdo	35	18.3	18.3	19.9
	Totalmente de acuerdo	153	80.1	80.1	100.0
	Total	191	100.0	100.0	

Fuente: Unidad de análisis del Centro Poblado de Poltoccsa - SPSS V22

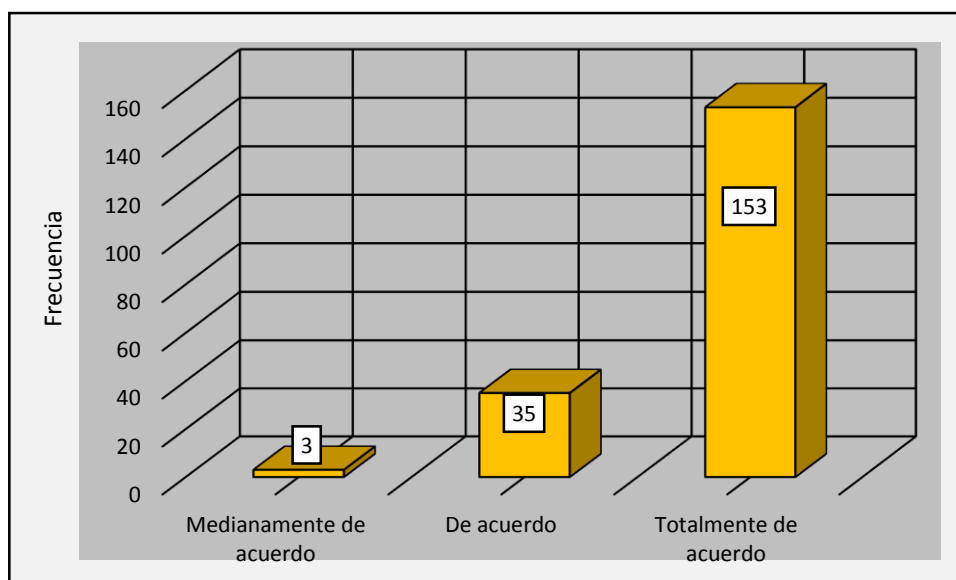


Figura 22. Frecuencia del capital social – ítem 17

Fuente: Unidad de análisis del Centro Poblado de Poltoccsa - SPSS V22

En la tabla n.º 28 y la figura n.º 22, se observa de los 191 pobladores encuestados, el 80.1% (153) afirma estar totalmente de acuerdo que las autoridades y los pobladores se reunieron constantemente para formalizar proyectos o actividades en beneficio de su barrio; el 18.3% (35) evidencia su acuerdo; y el 1.6% (3) señala estar medianamente de acuerdo. En conclusión, la mayoría de los pobladores afirma que las autoridades y los pobladores se reunieron constantemente para formalizar proyectos o actividades en beneficio de su barrio.

Pregunta 18: El gobierno regional, provincial y distrital contribuyó en el desarrollo de su barrio

Tabla 29

Tabla de frecuencias (capital social) – ítem 18

		Frecuencia	Porcentaje	Porcentaje válido	Porcentaje acumulado
Válido	En desacuerdo	10	5.2	5.2	5.2
	Medianamente de acuerdo	134	70.2	70.2	75.4
	De acuerdo	43	22.5	22.5	97.9
	Totalmente de acuerdo	4	2.1	2.1	100.0
	Total	191	100.0	100.0	

Fuente: Unidad de análisis del Centro Poblado de Poltoccsa - SPSS V22

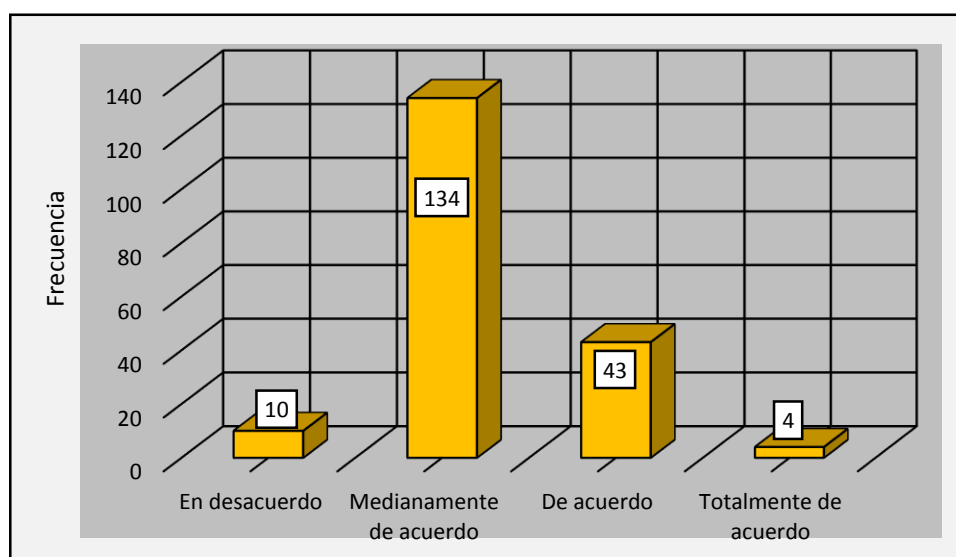


Figura 23. Frecuencia del capital social – ítem 18

Fuente: Unidad de análisis del Centro Poblado de Poltoccsa - SPSS V22

En la tabla n.º 29 y la figura n.º 23, se observa de los 191 pobladores encuestados, el 70.2% (134) afirma estar medianamente de acuerdo que el gobierno regional, provincial y distrital contribuyó en el desarrollo de su barrio; el 22.5% (43) evidencia estar de acuerdo; el 5.2% (10) señala su desacuerdo; y el 2.1%(4) afirma estar totalmente de acuerdo. En conclusión, la mayoría de los pobladores afirman que sí contribuyó medianamente en el desarrollo de su barrio, el gobierno regional, provincial y distrital.

Pregunta 19: Autoridades tuvieron la capacidad suficiente para contribuir en el desarrollo de su barrio

Tabla 30

Tabla de frecuencias (capital social) – ítem 19

	Frecuencia	Porcentaje	Porcentaje válido	Porcentaje acumulado
Válido En desacuerdo	1	.5	.5	.5
Medianamente de acuerdo	62	32.5	32.5	33.0
De acuerdo	103	53.9	53.9	86.9
Totalmente de acuerdo	25	13.1	13.1	100.0
Total	191	100.0	100.0	

Fuente: Unidad de análisis del Centro Poblado de Poltoccsa - SPSS V22

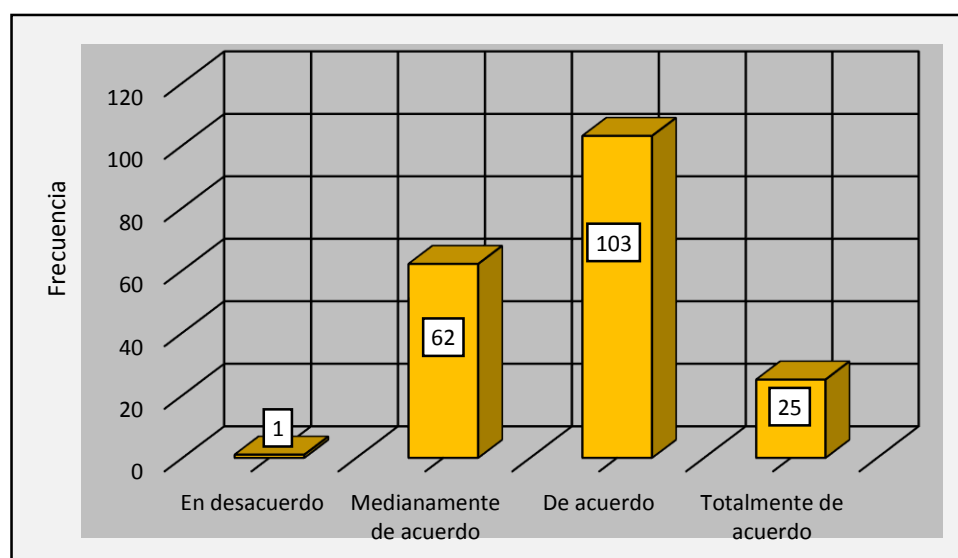


Figura 24. Frecuencia del capital social – ítem 19

Fuente: Unidad de análisis del Centro Poblado de Poltoccsa - SPSS V22

En la tabla n.º 30 y la figura n.º 24, se observa de los 191 pobladores encuestados, el 53.9% (103) afirma estar de acuerdo que sus autoridades tuvieron la capacidad suficiente para contribuir en el desarrollo de su barrio; el 32.5% (62) señala estar medianamente de acuerdo; el 13.1% (25) evidencia estar totalmente de acuerdo; y el 0.5% (1) dice que está en desacuerdo. En conclusión, la mayoría de los pobladores afirma estar de acuerdo que las autoridades tuvieron la capacidad suficiente para contribuir en el desarrollo de su barrio.

Pregunta 20: El presupuesto participativo beneficio a su barrio

Tabla 31

Tabla de frecuencias (capital social) – ítem 20

		Frecuencia	Porcentaje	Porcentaje válido	Porcentaje acumulado
Válido	En desacuerdo	1	.5	.5	.5
	Medianamente de acuerdo	129	67.5	67.5	68.1
	De acuerdo	56	29.3	29.3	97.4
	Totalmente de acuerdo	5	2.6	2.6	100.0
	Total	191	100.0	100.0	

Fuente: Unidad de análisis del Centro Poblado de Poltoocsa - SPSS V22.

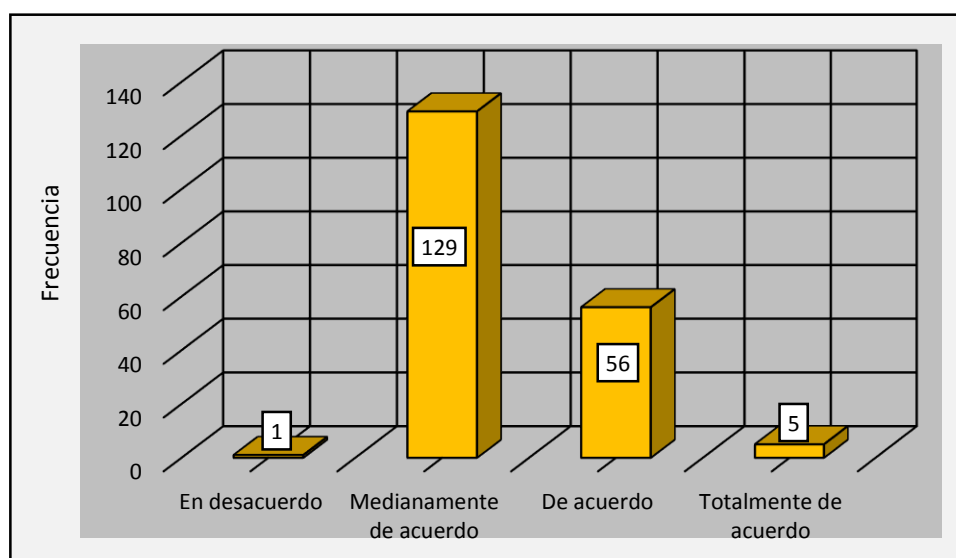


Figura 25. Frecuencia del capital social – ítem 20

Fuente: Unidad de análisis del Centro Poblado de Poltoocsa - SPSS V2

En la tabla n.º 31 y la figura n.º 25, se observa de los 191 pobladores encuestados, el 67.5% (129) afirma estar medianamente de acuerdo que el presupuesto participativo beneficio a su barrio; el 29.3% (56) señala que está de acuerdo el 2.6% (5) evidencia que está totalmente de acuerdo; y el 0.5% afirma estar en desacuerdo. En conclusión, la mayoría de los pobladores afirma que el presupuesto participativo beneficio medianamente a su barrio.

Pregunta 21: Se siente usted contento, cómodo, seguro de vivir en este barrio

Tabla 32

Tabla de frecuencias (capital social) – ítem 21

		Frecuencia	Porcentaje	Porcentaje válido	Porcentaje acumulado
Válido	Medianamente de acuerdo	12	6.3	6.3	6.3
	De acuerdo	14	7.3	7.3	13.6
	Totalmente de acuerdo	165	86.4	86.4	100.0
	Total	191	100.0	100.0	

Fuente: Unidad de análisis del Centro Poblado de Poltoccsa - SPSS V22

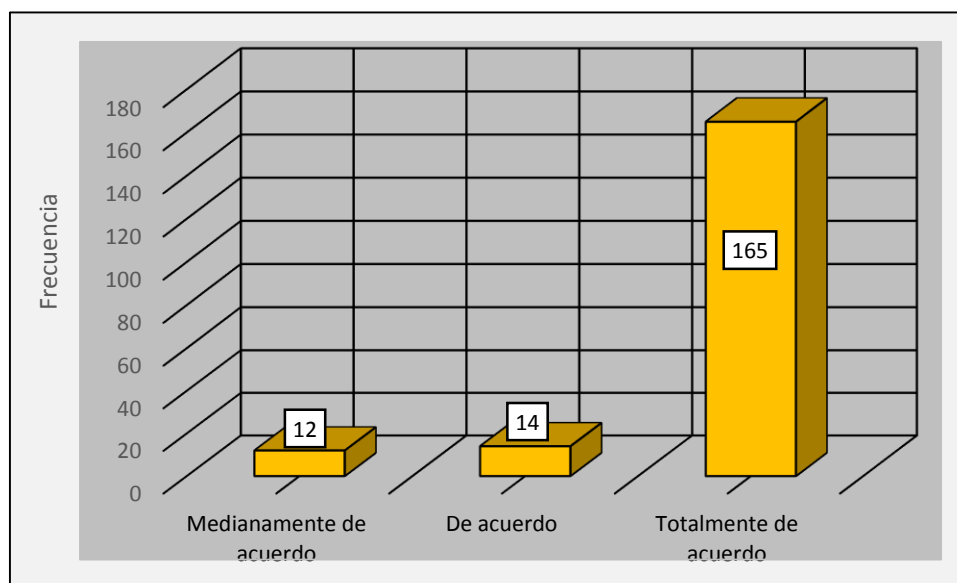


Figura 26. Frecuencia del capital social – ítem 21

Fuente: Unidad de análisis del Centro Poblado de Poltoccsa - SPSS V22

En la tabla N° 32 y la figura N° 26, se observa de los 191 pobladores encuestados, el 86.4% (165) afirma estar totalmente de acuerdo que se siente contento, cómodo, seguro de vivir en este barrio; el 7.3% (14) señala que está de acuerdo; y el 6.3% (12) evidencia que esta medianamente de acuerdo. En conclusión, la mayoría de los pobladores les gusta vivir en este barrio porque se sienten contento, cómodo y seguro.

Pregunta 22: Los pobladores respetaron las normas y las decisiones tomadas en beneficio de su barrio

Tabla 33

Tabla de frecuencias (capital social) – ítem 22

		Frecuencia	Porcentaje	Porcentaje válido	Porcentaje acumulado
Válido	Totalmente en desacuerdo	2	1.0	1.0	1.0
	En desacuerdo	26	13.6	13.6	14.7
	Medianamente de acuerdo	74	38.7	38.7	53.4
	De acuerdo	76	39.8	39.8	93.2
	Totalmente de acuerdo	13	6.8	6.8	100.0
	Total	191	100.0	100.0	

Fuente: Unidad de análisis del Centro Poblado de Poltoccsa - SPSS V22

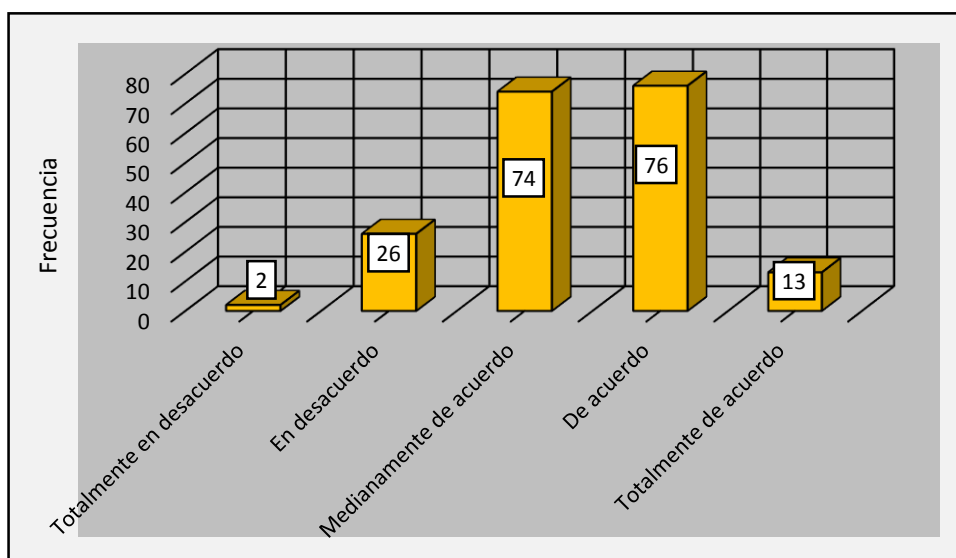


Figura 27. Frecuencia del capital social – ítem 22

Fuente: Unidad de análisis del Centro Poblado de Poltoccsa - SPSS V22

En la tabla n.º 33 y la figura n.º 27, se observa de los 191 pobladores encuestados, el 39.8% (76) afirma estar de acuerdo que los pobladores respetaron las normas y las decisiones tomadas en beneficio de su barrio; el 38.7% (74) señala que está medianamente de acuerdo; el 13.6% (26) dice que está en desacuerdo; el 6.8%(13) sostiene estar totalmente de acuerdo; y el 1% (2) evidencia estar totalmente en desacuerdo. En conclusión, la mayoría de los pobladores afirma que respetó las normas y las decisiones tomadas en beneficio de su barrio.

Pregunta 23: Las normas cumplidas por las autoridades fueron parte del éxito de la gestión de las autoridades de su barrio

Tabla 34

Tabla de frecuencias (capital social) – ítem 23

		Frecuencia	Porcentaje	Porcentaje válido	Porcentaje acumulado
Válido	Totalmente en desacuerdo	23	12.0	12.0	12.0
	En desacuerdo	41	21.5	21.5	33.5
	Medianamente de acuerdo	61	31.9	31.9	65.4
	De acuerdo	56	29.3	29.3	94.8
	Totalmente de acuerdo	10	5.2	5.2	100.0
	Total	191	100.0	100.0	

Fuente: Unidad de análisis del Centro Poblado de Poltoocsa - SPSS V22

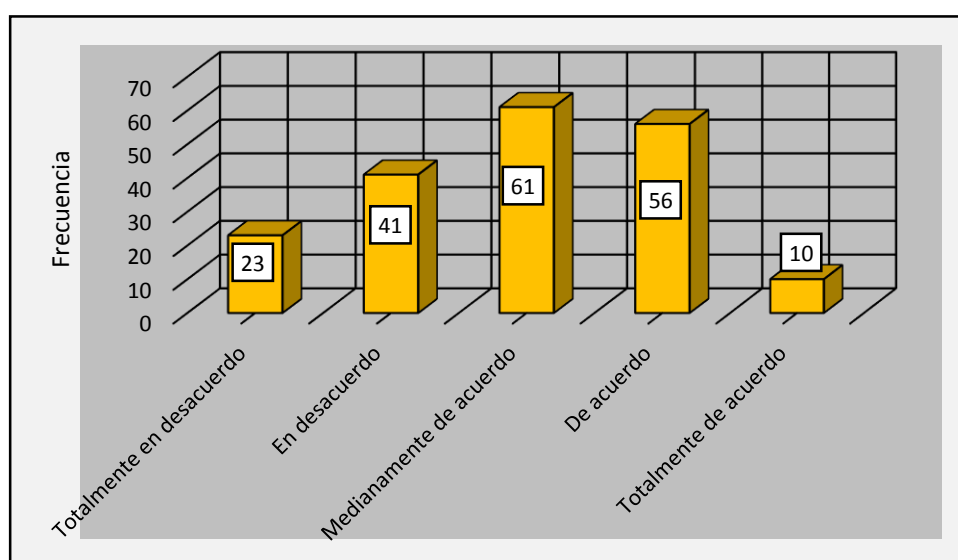


Figura 28. Frecuencia del capital social – ítem 23

Fuente: Unidad de análisis del Centro Poblado de Poltoocsa - SPSS V22

En la tabla n.º 34 y la figura n.º 28, se observa de los 191 pobladores encuestados, 31.9% (61) afirma estar medianamente de acuerdo que las normas cumplidas por las autoridades fueron parte del éxito de la gestión de las autoridades de su barrio; el 29.3% (56) sostiene que está de acuerdo; el 21.5% (41) evidencia que está en desacuerdo; el 12% (23) dice que está totalmente en desacuerdo; y el 5.2% (10) asegura estar totalmente de acuerdo. En conclusión, la mayoría de los pobladores afirma que las normas cumplidas por las autoridades si fue parten del éxito de su gestión.

Pregunta 24: Respetar tratos y acuerdos internos, trajeron beneficios para su barrio

Tabla 35

Tabla de frecuencias (capital social) – ítem 24

		Frecuencia	Porcentaje	Porcentaje válido	Porcentaje acumulado
Válido	Medianamente de acuerdo	20	10.5	10.5	10.5
	De acuerdo	141	73.8	73.8	84.3
	Totalmente de acuerdo	30	15.7	15.7	100.0
	Total	191	100.0	100.0	

Fuente: Unidad de análisis del Centro Poblado de Poltoccsa - SPSS V22

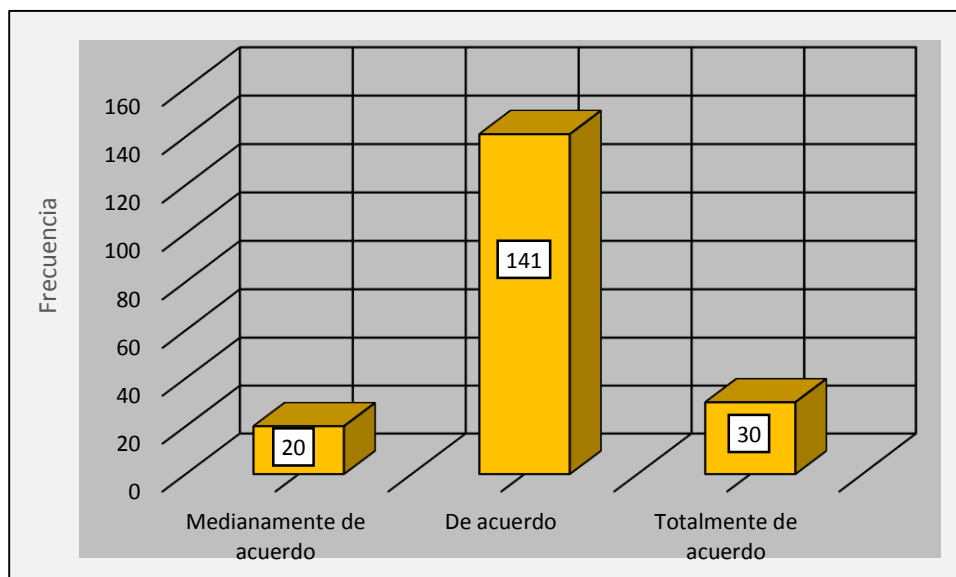


Figura 29. Frecuencia del capital social – ítem 24

Fuente: Unidad de análisis del Centro Poblado de Poltoccsa - SPSS V22

En la tabla n.º 35 y la figura n.º 29, se observa de los 191 pobladores encuestados, el 73.8% (141) afirma estar de acuerdo que respetar tratos y acuerdos internos, trajeron beneficios para su barrio; el 15.7% (30) dice que está totalmente de acuerdo; y el 10.5% (20) sostiene que está medianamente de acuerdo. En conclusión, la mayoría de los pobladores afirma que respetar los tratos y acuerdos internos si trajeron beneficios para su barrio.

Cuando se consolido como Centro Poblado periodo 2012 - 2016

Dimensión factores individuales

Pregunta 1: Confianza brindada a las diversas autoridades fue importante

Tabla 36

Tabla de frecuencias (capital social) – ítem 1

	Frecuencia	Porcentaje	Porcentaje válido	Porcentaje acumulado
Válido En desacuerdo	1	.5	.5	.5
Medianamente de acuerdo	14	7.3	7.3	7.9
De acuerdo	98	51.3	51.3	59.2
Totalmente de acuerdo	78	40.8	40.8	100.0
Total	191	100.0	100.0	

Fuente: Unidad de análisis del Centro Poblado de Poltoccsa - SPSS V22

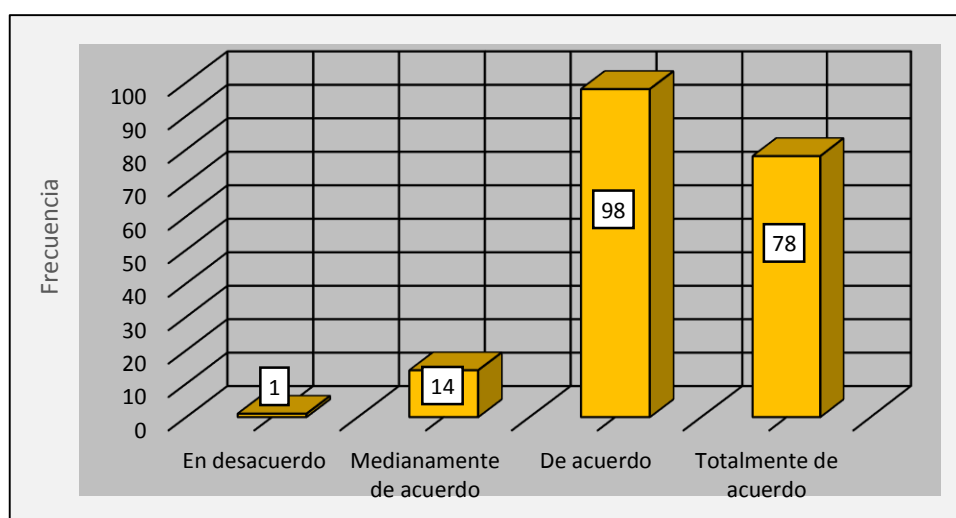


Figura 30. Frecuencia del capital social – ítem 1

Fuente: Unidad de análisis del Centro Poblado de Poltoccsa - SPSS V22

En la tabla n.º 36 y la figura n.º 30, se observa de los 191 pobladores encuestados, el 51.3% (98) afirma estar de acuerdo con la confianza brindada a las diversas autoridades es importante; el 40.8% (78) sostiene estar totalmente de acuerdo; el 7.3% (14) dice que está medianamente de acuerdo; y el 0.5% (1) evidencia su desacuerdo. En conclusión, la mayoría de los pobladores afirma que la confianza que se brindó a las autoridades es importante.

Pregunta 2: La confianza que dio a las autoridades sirvió para alcanzar diversos objetivos de su centro poblado

Tabla 37

Tabla de frecuencias (capital social) – ítem 2

		Frecuencia	Porcentaje	Porcentaje válido	Porcentaje acumulado
Válido	En desacuerdo	2	1.0	1.0	1.0
	Medianamente de acuerdo	17	8.9	8.9	9.9
	De acuerdo	108	56.5	56.5	66.5
	Totalmente de acuerdo	64	33.5	33.5	100.0
	Total	191	100.0	100.0	

Fuente: Unidad de análisis del Centro Poblado de Poltoccsa - SPSS V22

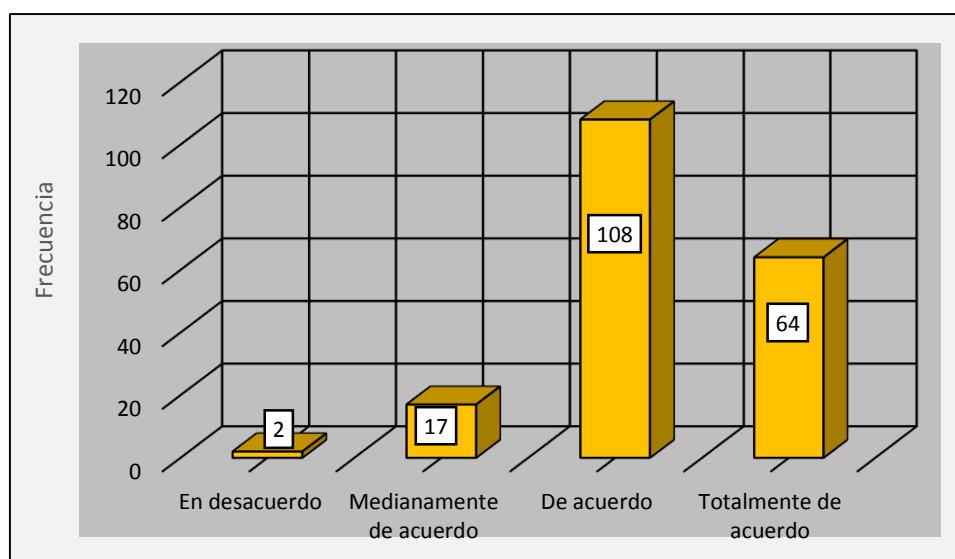


Figura 31. Frecuencia del capital social – ítem 2

Fuente: Unidad de análisis del Centro Poblado de Poltoccsa - SPSS V22

En la tabla n.º 37 y la figura n.º 31, se observa de los 191 pobladores encuestados, el 56.5% (108) afirma estar de acuerdo que la confianza que se dio a las autoridades sirvieron para alcanzar diversos objetivos para su barrio; el 33.5% (64) sostiene que está totalmente de acuerdo; 8.9% (17) evidencia estar de acuerdo medianamente; y el 1%(2) dice estar en desacuerdo. En conclusión, la mayoría de los pobladores afirma que la confianza que se brindó a las autoridades sí sirvió para alcanzar diversos objetivos para su Centro Poblado.

Pregunta 3: Confió en la mayoría de las personas a través de los tratos y acuerdos

Tabla 38

Tabla de frecuencias (capital social) – ítem 3

		Frecuencia	Porcentaje	Porcentaje válido	Porcentaje acumulado
Válido	Totalmente en desacuerdo	8	4.2	4.2	4.2
	En desacuerdo	28	14.7	14.7	18.8
	Medianamente de acuerdo	122	63.9	63.9	82.7
	De acuerdo	33	17.3	17.3	100.0
	Total	191	100.0	100.0	

Fuente: Unidad de análisis del Centro Poblado de Poltoocsa - SPSS V22

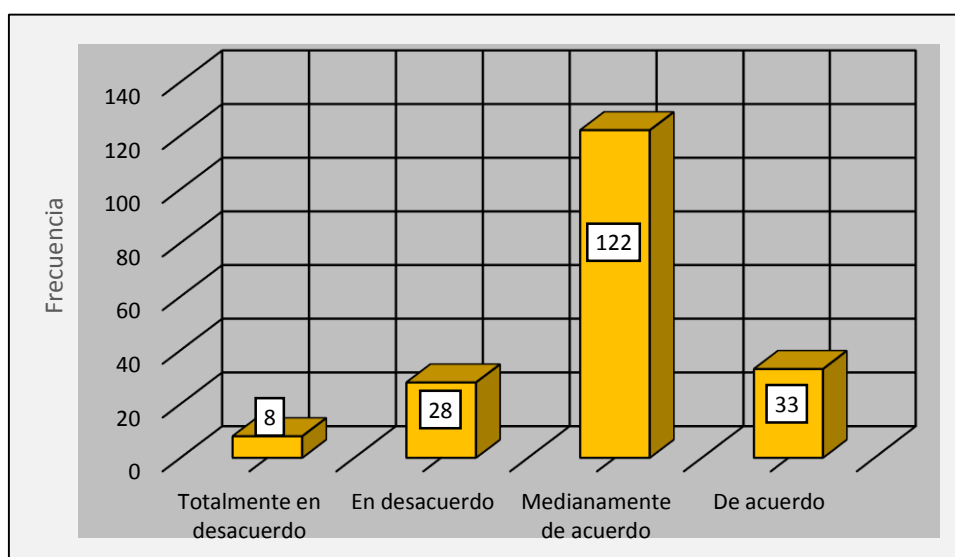


Figura 32. Frecuencia del capital social – ítem 3

Fuente: Unidad de análisis del Centro Poblado de Poltoocsa - SPSS V22

En la tabla n.º 38 y la figura n.º 32, se observa de los 191 pobladores encuestados, el 63.9% (122) afirma estar medianamente de acuerdo que confía en la mayoría de las personas a través de los tratos y acuerdos; el 17.3% (33) sostiene que está de acuerdo; el 14.7% (28) dice que está en desacuerdo; y el 4.2%(8) refiere estar totalmente en desacuerdo. En conclusión, la mayoría de los pobladores afirma que confió medianamente en las personas a través de los tratos y acuerdos.

Pregunta 4: Los vecinos se comunicaron e informaron unos a otros sobre los distintos asuntos de su centro poblado

Tabla 39

Tabla de frecuencias (capital social) – ítem 4

		Frecuencia	Porcentaje	Porcentaje válido	Porcentaje acumulado
Válido	En desacuerdo	11	5.8	5.8	5.8
	Medianamente de acuerdo	86	45.0	45.0	50.8
	De acuerdo	56	29.3	29.3	80.1
	Totalmente de acuerdo	38	19.9	19.9	100.0
	Total	191	100.0	100.0	

Fuente: Unidad de análisis del Centro Poblado de Poltoccsa - SPSS V22

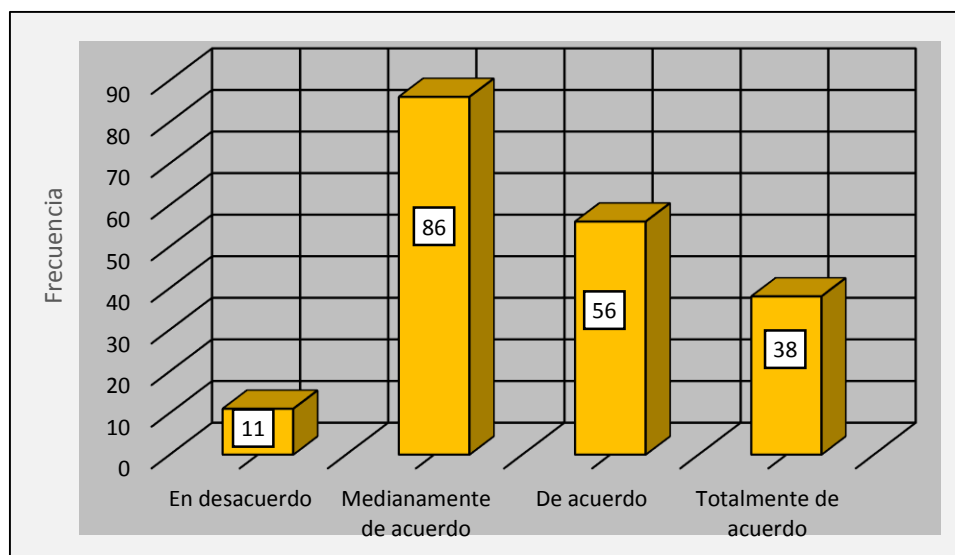


Figura 33. Frecuencia del capital social – ítem 4

Fuente: Unidad de análisis del Centro Poblado de Poltoccsa - SPSS V22

En la tabla n.º 39 y la figura n.º 33, se observa de los 191 pobladores encuestados, el 45% (86) afirma estar medianamente de acuerdo que entre vecinos se comunican e informan sobre los asuntos de su centro poblado; el 29.3% (56) señala que está de acuerdo; el 19.9% (38) sostiene que está totalmente de acuerdo; y el 5.8% (11) dice estar en desacuerdo. En conclusión, la mayoría de los pobladores afirma que entre vecinos se comunican e informan medianamente sobre los asuntos de su Centro Poblado.

Pregunta 5: Participó activamente en las asambleas y reuniones que se realizaron en su Centro Poblado

Tabla 40

Tabla de frecuencias (capital social) – ítem 5

		Frecuencia	Porcentaje	Porcentaje válido	Porcentaje acumulado
Válido	Medianamente de acuerdo	7	3.7	3.7	3.7
	De acuerdo	42	22.0	22.0	25.7
	Totalmente de acuerdo	142	74.3	74.3	100.0
	Total	191	100.0	100.0	

Fuente: Unidad de análisis del Centro Poblado de Poltoccsa - SPSS V22

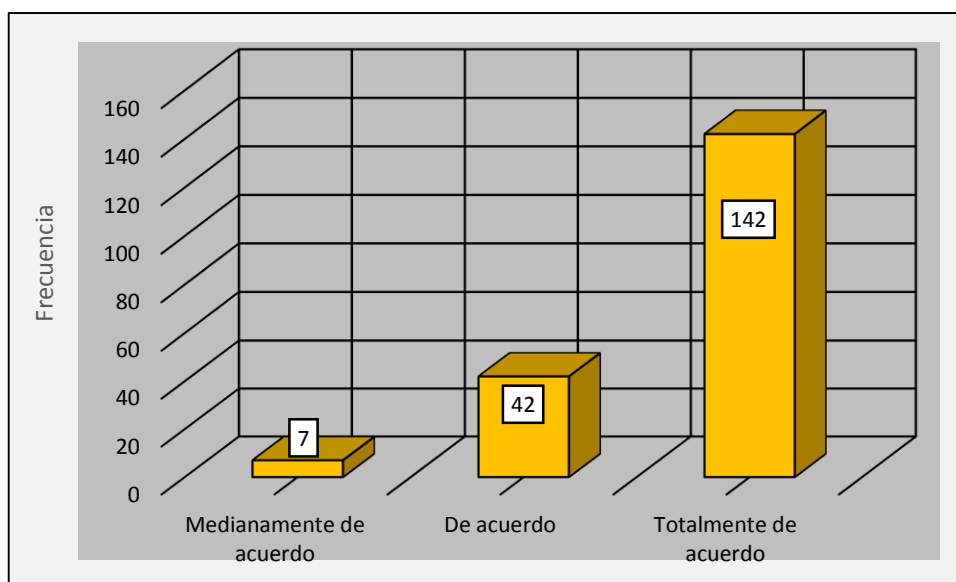


Figura 34. Frecuencia del capital social – ítem 5

Fuente: Unidad de análisis del Centro Poblado de Poltoccsa - SPSS V22

En la tabla n.º 40 y la figura n.º 34, se observa de los 191 pobladores encuestados, el 74.3% (142) afirma estar totalmente de acuerdo que participo activamente en las asambleas y reuniones que se realizaron en su centro poblado; el 22% (42) sostiene que está de acuerdo; y el 3.2% (7) señala que está medianamente de acuerdo. En conclusión, la mayoría de los pobladores afirma que participaron en las asambleas y reuniones que se realizaron en su centro poblado.

Pregunta 6: Participó de forma voluntaria en las diversas actividades programadas por las autoridades de su Centro Poblado

Tabla 41

Tabla de frecuencias (capital social) – ítem 6

		Frecuencia	Porcentaje	Porcentaje válido	Porcentaje acumulado
Válido	En desacuerdo	1	.5	.5	.5
	Medianamente de acuerdo	1	.5	.5	1.0
	De acuerdo	44	23.0	23.0	24.1
	Totalmente de acuerdo	145	75.9	75.9	100.0
	Total	191	100.0	100.0	

Fuente: Unidad de análisis del Centro Poblado de Poltoccsa - SPSS V22

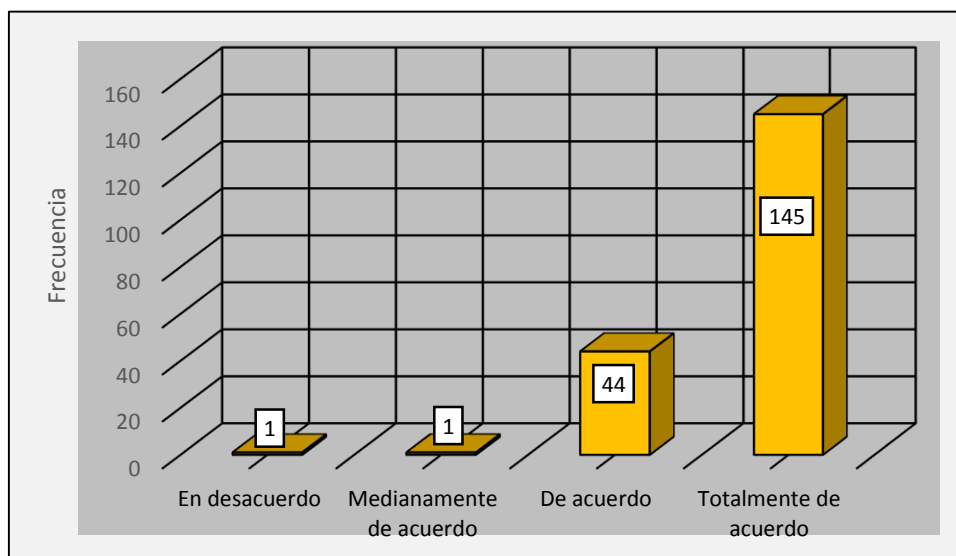


Figura 35. Frecuencia del capital social – ítem 6

Fuente: Unidad de análisis del Centro Poblado de Poltoccsa - SPSS V22

En la tabla n.º 41 y la figura n.º 35, se observa de los 191 pobladores encuestados, el 75.9% (145) afirma estar totalmente de acuerdo que participo voluntariamente en las diversas actividades programadas por las autoridades de su Centro Poblado, el 23% (44) señala que está de acuerdo; el 0.5% (1) sostiene que está medianamente de acuerdo; y el 0.5% (1) dice estar en desacuerdo. En conclusión, la mayoría de los pobladores afirma que sí participaron voluntariamente en las diversas actividades programadas por sus autoridades de su Centro Poblado.

Pregunta 7: Se dieron actividades de ayuda mutua en beneficio de los pobladores

Tabla 42

Tabla de frecuencias (capital social) – ítem 7

		Frecuencia	Porcentaje	Porcentaje válido	Porcentaje acumulado
Válido	Totalmente en desacuerdo	153	80.1	80.1	80.1
	En desacuerdo	9	4.7	4.7	84.8
	Medianamente de acuerdo	17	8.9	8.9	93.7
	De acuerdo	8	4.2	4.2	97.9
	Totalmente de acuerdo	4	2.1	2.1	100.0
	Total	191	100.0	100.0	

Fuente: Unidad de análisis del Centro Poblado de Poltoocsa - SPSS V22

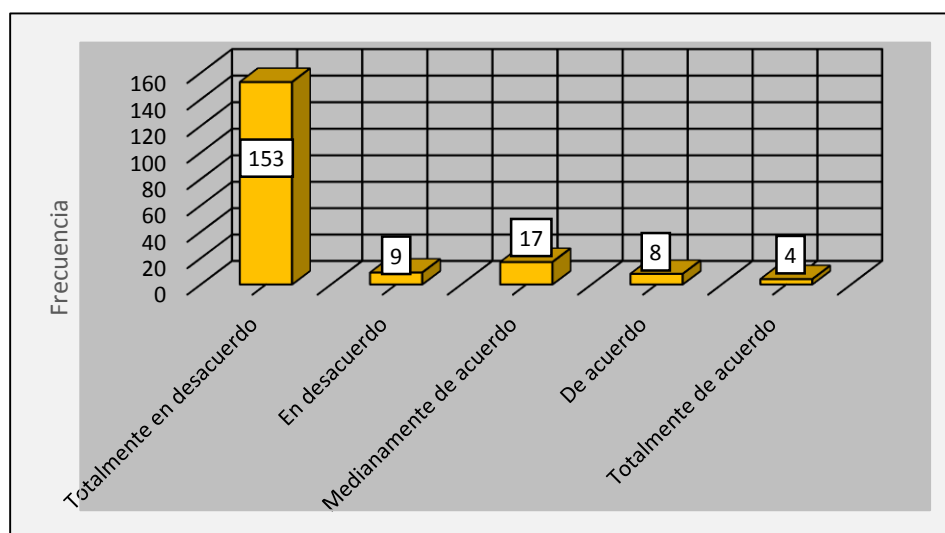


Figura 36. Frecuencia del capital social – ítem 7

Fuente: Unidad de análisis del Centro Poblado de Poltoocsa - SPSS V22

En la tabla n.º 42 y la figura n.º 36, se observa de los 191 pobladores encuestados, el 80.1% (153) afirma estar en desacuerdo que se dieron actividades de ayuda mutua en beneficio de los pobladores; el 8.9% (17) sostiene que está medianamente de acuerdo; el 4.7% (9) señala estar en desacuerdo; el 4.2%(8) evidencia que está de acuerdo; y el 2.1% (4) afirma que está totalmente de acuerdo. En conclusión, la mayoría de los pobladores afirma que ya no se dan actividades de reciprocidad en su Centro Poblado.

Pregunta 8: El crecimiento y la mejora de su Centro Poblado fueron gracias al apoyo de otras instituciones

Tabla 43

Tabla de frecuencias (capital social) – ítem 8

		Frecuencia	Porcentaje	Porcentaje válido	Porcentaje acumulado
Válido	Medianamente de acuerdo	61	31.9	31.9	31.9
	De acuerdo	117	61.3	61.3	93.2
	Totalmente de acuerdo	13	6.8	6.8	100.0
	Total	191	100.0	100.0	

Fuente: Unidad de análisis del Centro Poblado de Poltoccsa - SPSS V22

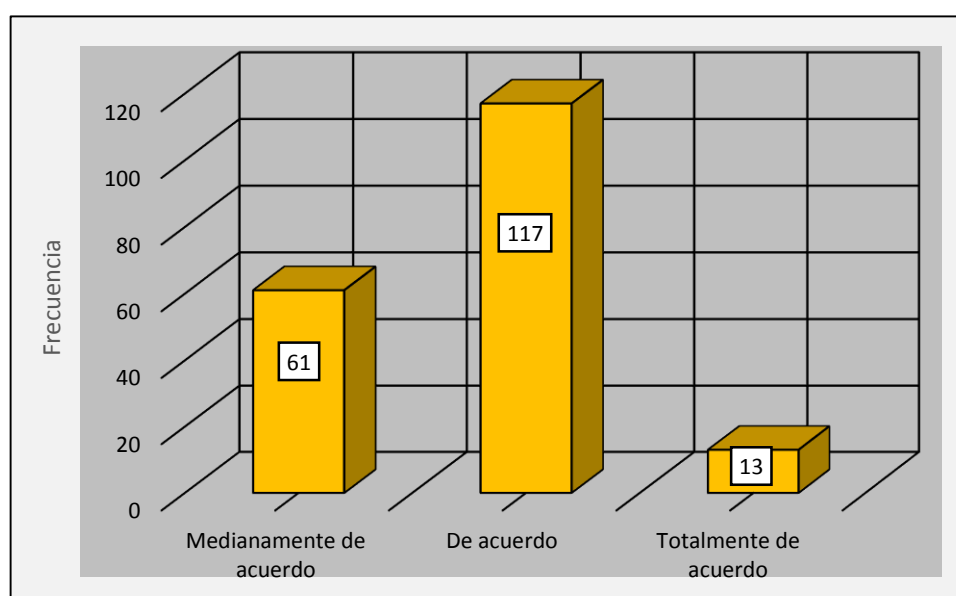


Figura 37. Frecuencia del capital social – ítem 8

Fuente: Unidad de análisis del Centro Poblado de Poltoccsa - SPSS V22

En la tabla n.º 43 y la figura n.º 37, se observa de los 191 pobladores encuestados, el 61.3% (117) afirma estar de acuerdo que el crecimiento y mejora de su centro poblado fueron gracias al apoyo de otras instituciones; el 31.9% (61) sostiene que está medianamente de acuerdo; el 6.8% (13) señala que está totalmente de acuerdo. En conclusión, la mayoría de los pobladores afirma sobre el crecimiento y la mejora de su Centro Poblado fue gracias al apoyo de otras instituciones.

Pregunta 9: Por diferencias políticas entre vecinos no se ha logrado realizar algunas actividades

Tabla 44

Tabla de frecuencias (capital social) – ítem 9

		Frecuencia	Porcentaje	Porcentaje válido	Porcentaje acumulado
Válido	Totalmente en desacuerdo	1	.5	.5	.5
	En desacuerdo	2	1.0	1.0	1.6
	Medianamente de acuerdo	12	6.3	6.3	7.9
	De acuerdo	42	22.0	22.0	29.8
	Totalmente de acuerdo	134	70.2	70.2	100.0
	Total	191	100.0	100.0	

Fuente: Unidad de análisis del Centro Poblado de Poltoccsa - SPSS V22

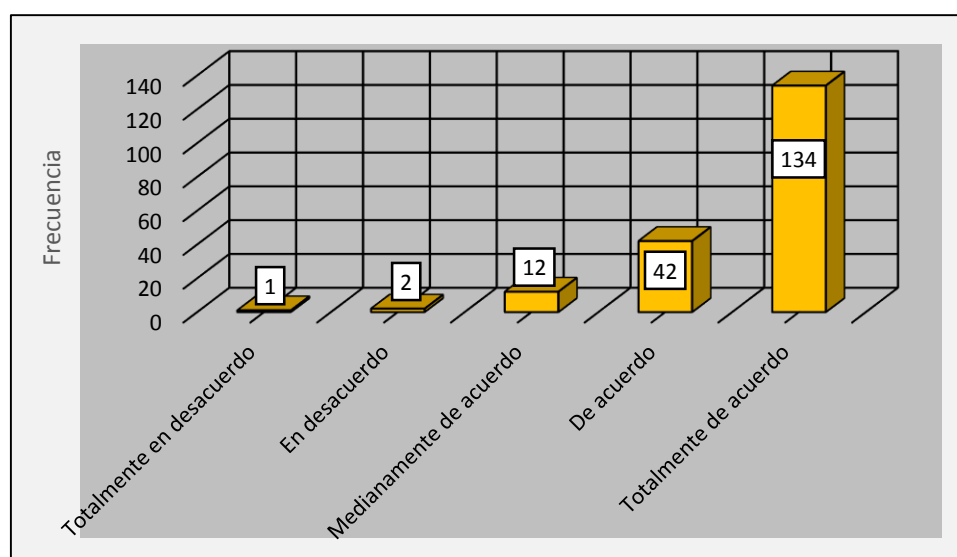


Figura 38. Frecuencia del capital social – ítem 9

Fuente: Unidad de análisis del Centro Poblado de Poltoccsa - SPSS V22

En la tabla n.º 44 y la figura n.º 38, se observa de los 191 pobladores encuestados, el 134% (70.2) afirma estar totalmente de acuerdo que por diferencias políticas entre vecinos no se ha logrado realizar algunas actividades; el 22% (42) señala que está de acuerdo; el 6.3% (12) confirma que está medianamente de acuerdo; el 1%(2) sostiene que está en desacuerdo; y el 0.5% (1) afirma estar totalmente en desacuerdo. En conclusión, la mayoría de los pobladores afirma que en su Centro Poblado no se logró realizar algunas actividades por las diferencias políticas que aún existe.

Pregunta 10: Por diferencias religiosas entre vecinos no se logró realizar algunas actividades

Tabla 45

Tabla de frecuencias (capital social) – ítem 10

		Frecuencia	Porcentaje	Porcentaje válido	Porcentaje acumulado
Válido	Totalmente en desacuerdo	32	16.8	16.8	16.8
	En desacuerdo	95	49.7	49.7	66.5
	Medianamente de acuerdo	52	27.2	27.2	93.7
	De acuerdo	12	6.3	6.3	100.0
	Total	191	100.0	100.0	

Fuente: Unidad de análisis del Centro Poblado de Poltoccsa - SPSS V22

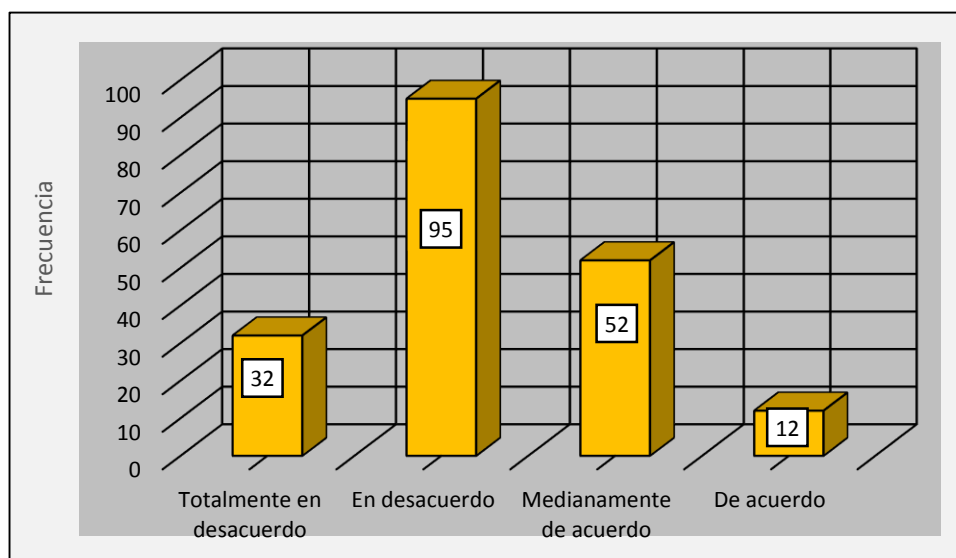


Figura 39. Frecuencia del capital social – ítem 10

Fuente: Unidad de análisis del Centro Poblado de Poltoccsa - SPSS V22

En la tabla n.º 45 y la figura n.º 39, se observa de los 191 pobladores encuestados, el 49.7% (95) afirma estar en desacuerdo que por diferencias religiosas entre vecinos no se lograron realizar algunas actividades; el 27.2% (52) sostiene que está medianamente de acuerdo; el 16.8% (32) evidencia que está totalmente en desacuerdo; y el 6.3% (12) confirma estar de acuerdo. En conclusión, la mayoría de los pobladores afirma que existe poca diferencia religiosa entre vecinos.

Pregunta 11: Por conflictos de terreno entre vecinos no se logró realizar algunas actividades

Tabla 46

Tabla de frecuencias (capital social) – ítem 11

		Frecuencia	Porcentaje	Porcentaje válido	Porcentaje acumulado
Válido	Totalmente en desacuerdo	4	2.1	2.1	2.1
	En desacuerdo	1	.5	.5	2.6
	Medianamente de acuerdo	7	3.7	3.7	6.3
	De acuerdo	37	19.4	19.4	25.7
	Totalmente de acuerdo	142	74.3	74.3	100.0
	Total	191	100.0	100.0	

Fuente: Unidad de análisis del Centro Poblado de Poltoocsa - SPSS V22

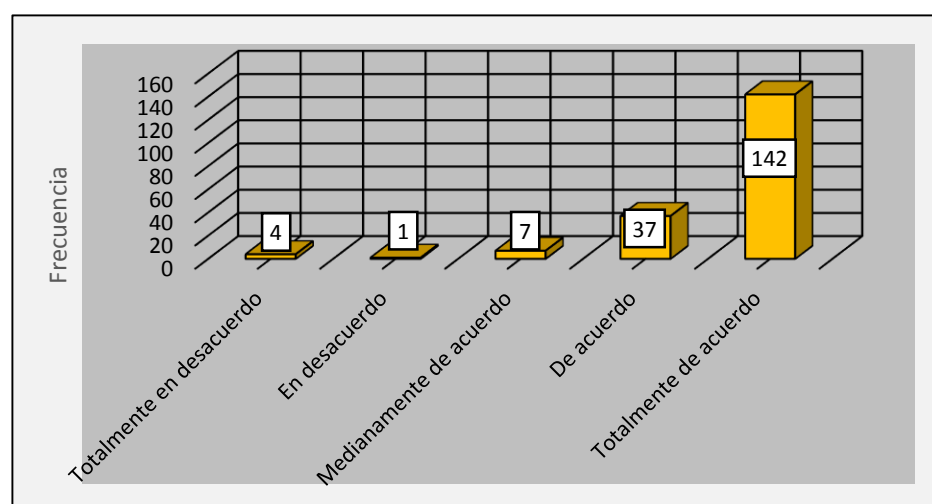


Figura 40. Frecuencia del capital social – ítem 11

Fuente: Unidad de análisis del Centro Poblado de Poltoocsa - SPSS V22

En la tabla n.º 46 y la figura n.º 40, se observa de los 191 pobladores encuestados, el 74.3% (142) afirma estar totalmente de acuerdo que por conflictos de terreno entre vecinos no se lograron realizar algunas actividades; el 19.4% (37) señala que está de acuerdo; el 3.7% (7) manifiesta que está medianamente de acuerdo; el 2.1%(4) afirma estar totalmente en desacuerdo; y el 0.5%(1) afirma estar en desacuerdo. En conclusión, se puede decir que la mayoría de los pobladores afirma que sí hay conflictos de terreno entre vecinos, el cual no permitió la realización de actividades.

Pregunta 12: Siguió aportando para su centro poblado a pesar de que los proyectos no le beneficiaron directamente

Tabla 47

Tabla de frecuencias (capital social) – ítem 12

		Frecuencia	Porcentaje	Porcentaje válido	Porcentaje acumulado
Válido	En desacuerdo	1	.5	.5	.5
	Medianamente de acuerdo	2	1.0	1.0	1.6
	De acuerdo	26	13.6	13.6	15.2
	Totalmente de acuerdo	162	84.8	84.8	100.0
	Total	191	100.0	100.0	

Fuente: Unidad de análisis del Centro Poblado de Poltoccsa - SPSS V22

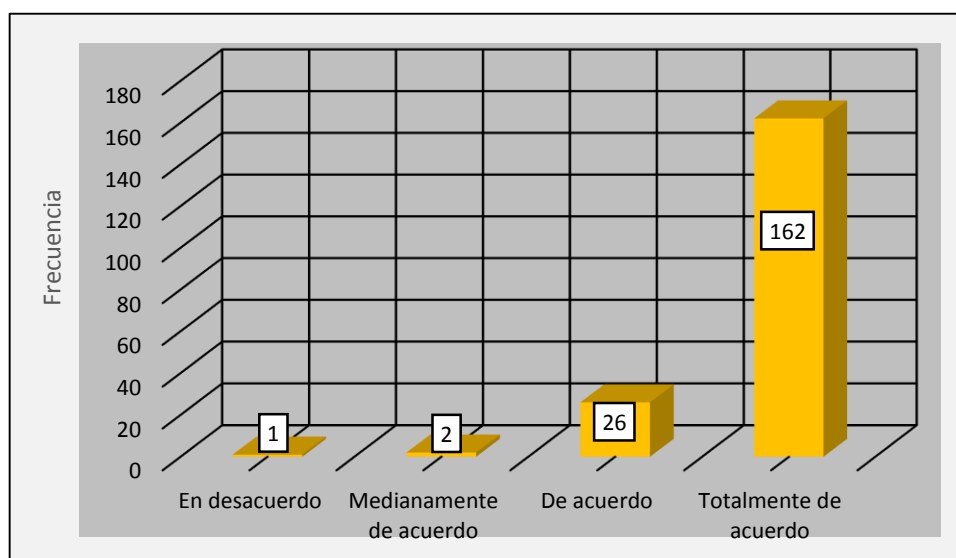


Figura 41. Frecuencia del capital social – ítem 12

Fuente: Unidad de análisis del Centro Poblado de Poltoccsa - SPSS V22

En la tabla n.º 47 y la figura n.º 41, se observa de los 191 pobladores encuestados, el 84.8% (162) afirma estar totalmente de acuerdo con que aportaron a su Centro Poblado a pesar de que los proyectos no le beneficiaron directamente; el 13.6% (26) evidencia que está de acuerdo; el 1% (2) sostiene que está medianamente de acuerdo; el 0.5%(1) señala estar en desacuerdo. En conclusión, la mayoría de los pobladores afirma que aportó para su Centro Poblado a pesar de que los proyectos no le beneficiaron directamente.

Dimensión factor social

Pregunta 13: La mayoría de personas estuvieron dispuestas a ayudar y cooperar en la realización de nuevos proyectos

Tabla 48

Tabla de frecuencias (capital social) – ítem 13

		Frecuencia	Porcentaje	Porcentaje válido	Porcentaje acumulado
Válido	En desacuerdo	1	.5	.5	.5
	Medianamente de acuerdo	19	9.9	9.9	10.5
	De acuerdo	103	53.9	53.9	64.4
	Totalmente de acuerdo	68	35.6	35.6	100.0
	Total	191	100.0	100.0	

Fuente: Unidad de análisis del Centro Poblado de Poltoccsa - SPSS V22

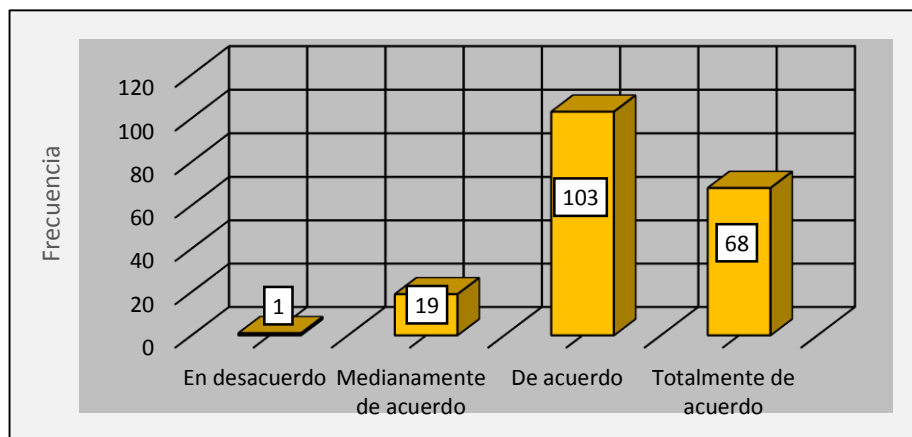


Figura 42. Frecuencia del capital social – ítem 13

Fuente: Unidad de análisis del Centro Poblado de Poltoccsa - SPSS V22

En la tabla n.º 48 y la figura n.º 42, se observa de los 191 pobladores encuestados, el 53.9% (103) afirma estar de acuerdo que en su centro poblado, la mayoría de las personas estuvieron dispuestas a ayudar y cooperar en la realización de nuevos proyectos; el 35.6% (68) sostiene que está totalmente de acuerdo, el 9.9% (19) evidencia que está medianamente de acuerdo; y 0.5%(1) confirma estar en desacuerdo. En conclusión, la mayoría de los pobladores afirma que estuvo dispuesto en ayudar y cooperar en la realización de proyectos.

Pregunta 14: La mayoría de las personas en su centro poblado estuvo dispuesta ayudar cuando fue necesario

Tabla 49

Tabla de frecuencias (capital social) – ítem 14

	Frecuencia	Porcentaje	Porcentaje válido	Porcentaje acumulado
Válido En desacuerdo	2	1.0	1.0	1.0
Medianamente de acuerdo	23	12.0	12.0	13.1
De acuerdo	98	51.3	51.3	64.4
Totalmente de acuerdo	68	35.6	35.6	100.0
Total	191	100.0	100.0	

Fuente: Unidad de análisis del Centro Poblado de Poltoccsa - SPSS V22

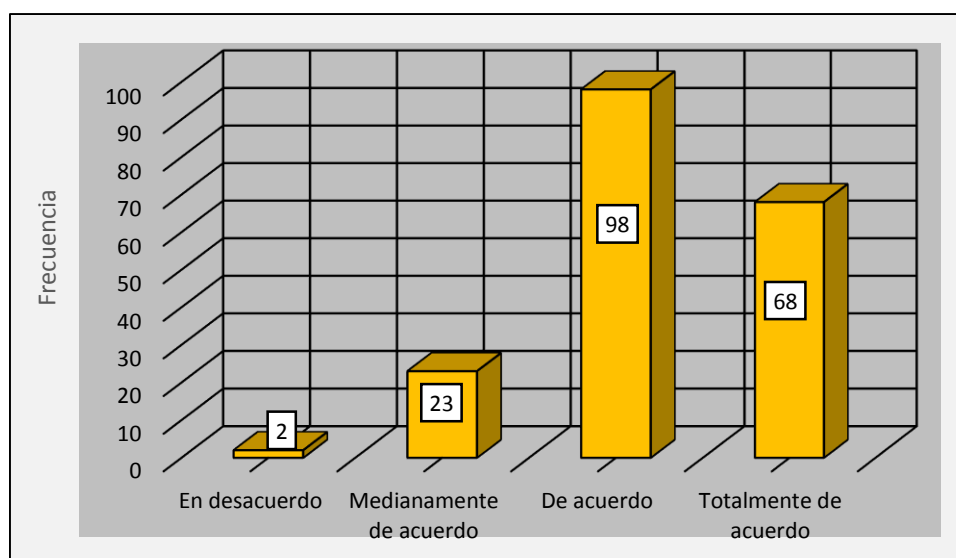


Figura 43. Frecuencia del capital social – ítem 14

Fuente: Unidad de análisis del Centro Poblado de Poltoccsa - SPSS V22

En la tabla n.º 49 y la figura n.º 43, se observa de los 191 pobladores encuestados, el 51.3% (98) afirma estar de acuerdo que la mayoría de las personas estuvo dispuesta a ayudar cuando fue necesario; el 35.6% (68) afirma que está totalmente de acuerdo; el 12% (23) señala estar medianamente de acuerdo; y el 1% (2) dice que está en desacuerdo. En conclusión, la mayoría de los pobladores afirma que estuvo dispuesta a ayudar cuando fue necesario.

Pregunta 15: Si alguna autoridad de su centro poblado, le solicitó apoyo, usted cooperó sin esperar nada a cambio

Tabla 50

Tabla de frecuencias (capital social) – ítem 15

		Frecuencia	Porcentaje	Porcentaje válido	Porcentaje acumulado
Válido	Totalmente en desacuerdo	1	.5	.5	.5
	Medianamente de acuerdo	7	3.7	3.7	4.2
	De acuerdo	40	20.9	20.9	25.1
	Totalmente de acuerdo	143	74.9	74.9	100.0
	Total	191	100.0	100.0	

Fuente: Unidad de análisis del Centro Poblado de Poltoccsa - SPSS V22

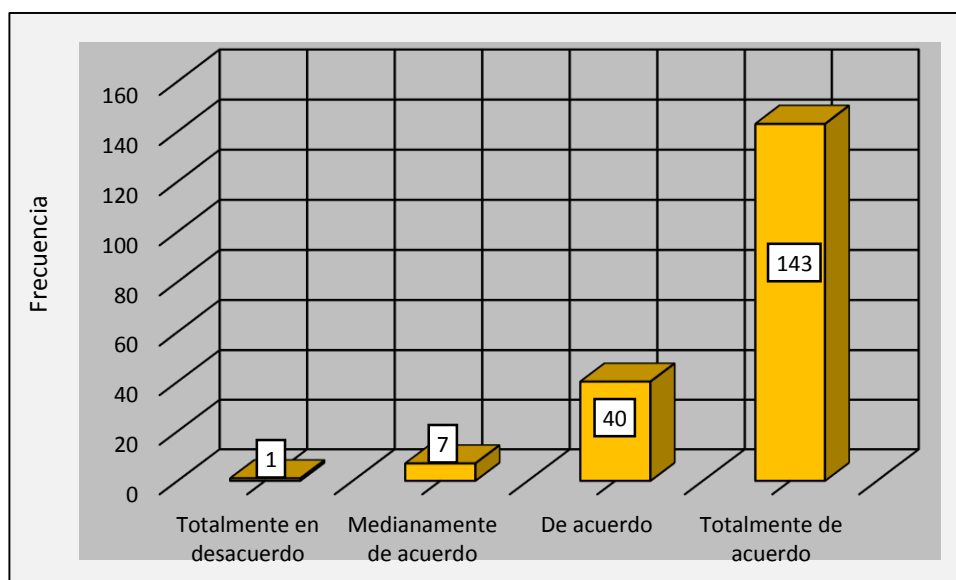


Figura 44. Frecuencia del capital social – ítem 15

Fuente: Unidad de análisis del Centro Poblado de Poltoccsa - SPSS V22

En la tabla n.º 50 y la figura n.º 44, se observa de los 191 pobladores encuestados, el 74.9% (143) afirma estar totalmente de acuerdo que si alguna autoridad de su centro poblado, le solicitó apoyo cooperaron sin esperar nada a cambio; el 20.9% (40) sostiene que está de acuerdo; el 3.7% (7) manifiesta que está medianamente de acuerdo; y el 0.5%(1) afirma que está totalmente en desacuerdo. En conclusión, la mayoría de los pobladores afirman que estuvo dispuesta a cooperar sin esperar nada a cambio, si las autoridades le solicitaran su apoyo.

Pregunta 16: Estuvieron completamente comprometidos los pobladores con las obligaciones que encargaron las autoridades de su centro poblado.

Tabla 51

Tabla de frecuencias (capital social) – ítem 16

		Frecuencia	Porcentaje	Porcentaje válido	Porcentaje acumulado
Válido	Medianamente de acuerdo	29	15.2	15.2	15.2
	De acuerdo	105	55.0	55.0	70.2
	Totalmente de acuerdo	57	29.8	29.8	100.0
	Total	191	100.0	100.0	

Fuente: Unidad de análisis del Centro Poblado de Poltoccsa - SPSS V22

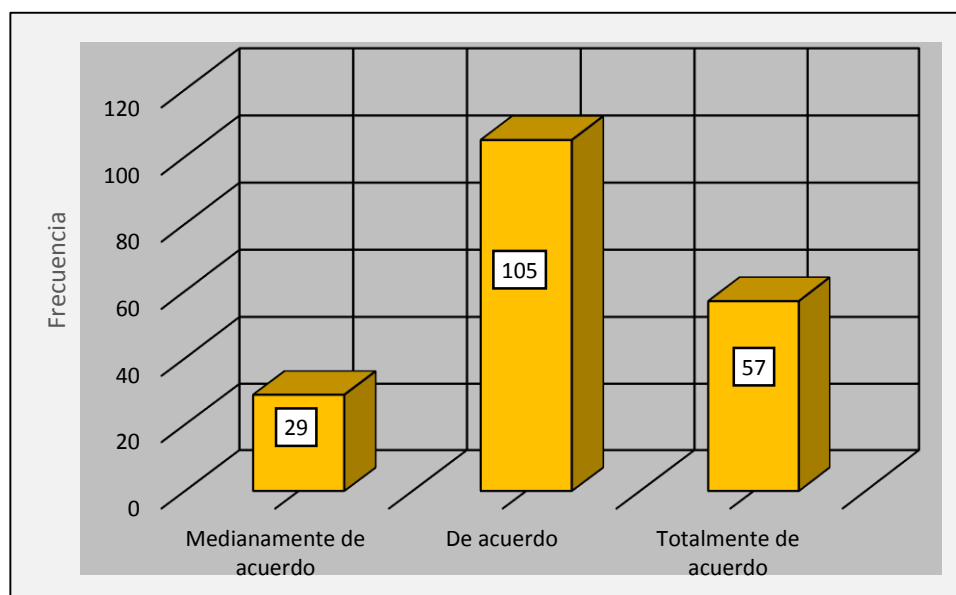


Figura 45. Frecuencia del capital social – ítem 16

Fuente: Unidad de análisis del Centro Poblado de Poltoccsa - SPSS V22

En la tabla n.º 51 y la figura n.º 45, se observa de los 191 pobladores encuestados, el 55% (105) afirma estar de acuerdo que estuvieron completamente comprometidos los pobladores con las obligaciones que encargaron las autoridades de su centro poblado; el 29.8% (57) señala que está totalmente de acuerdo; y el 15.2% (29) sostiene que está medianamente de acuerdo. En conclusión, la mayoría de los pobladores afirma que está comprometida con las obligaciones que encargaron las autoridades de su Centro Poblado.

Pregunta 17: Autoridades y pobladores se reunieron para formalizar proyectos o actividades en beneficio de su centro poblado

Tabla 52

Tabla de frecuencias (capital social) – ítem 17

		Frecuencia	Porcentaje	Porcentaje válido	Porcentaje acumulado
Válido	Medianamente de acuerdo	5	2.6	2.6	2.6
	De acuerdo	40	20.9	20.9	23.6
	Totalmente de acuerdo	146	76.4	76.4	100.0
	Total	191	100.0	100.0	

Fuente: Unidad de análisis del Centro Poblado de Poltoccsa - SPSS V22

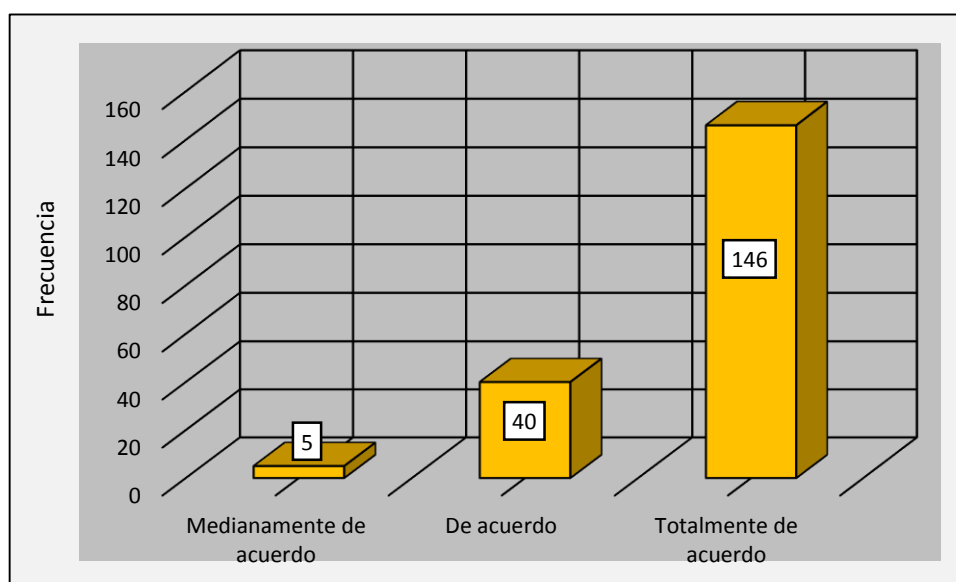


Figura 46. Frecuencia del capital social – ítem 17

Fuente: Unidad de análisis del Centro Poblado de Poltoccsa - SPSS V22

En la tabla n.º 52 y la figura n.º 46, se observa de los 191 pobladores encuestados, el 76.4% (146) afirma estar totalmente de acuerdo que las autoridades y los pobladores se reunieron constantemente para formalizar proyectos o actividades en beneficio de su centro poblado; el 20.9% (40) sostiene que está de acuerdo; y el 2.6% (5) afirma que está medianamente de acuerdo. En conclusión, la mayoría de los pobladores y las autoridades afirma que se reúne constantemente para formalizar proyectos o actividades en beneficio de su centro poblado.

Pregunta 18: El gobierno regional, provincial y distrital contribuyó en el desarrollo de su centro poblado

Tabla 53

Tabla de frecuencias (capital social) – ítem 18

		Frecuencia	Porcentaje	Porcentaje válido	Porcentaje acumulado
Válido	En desacuerdo	6	3.1	3.1	3.1
	Medianamente de acuerdo	134	70.2	70.2	73.3
	De acuerdo	47	24.6	24.6	97.9
	Totalmente de acuerdo	4	2.1	2.1	100.0
	Total	191	100.0	100.0	

Fuente: Unidad de análisis del Centro Poblado de Poltoccsa - SPSS V22

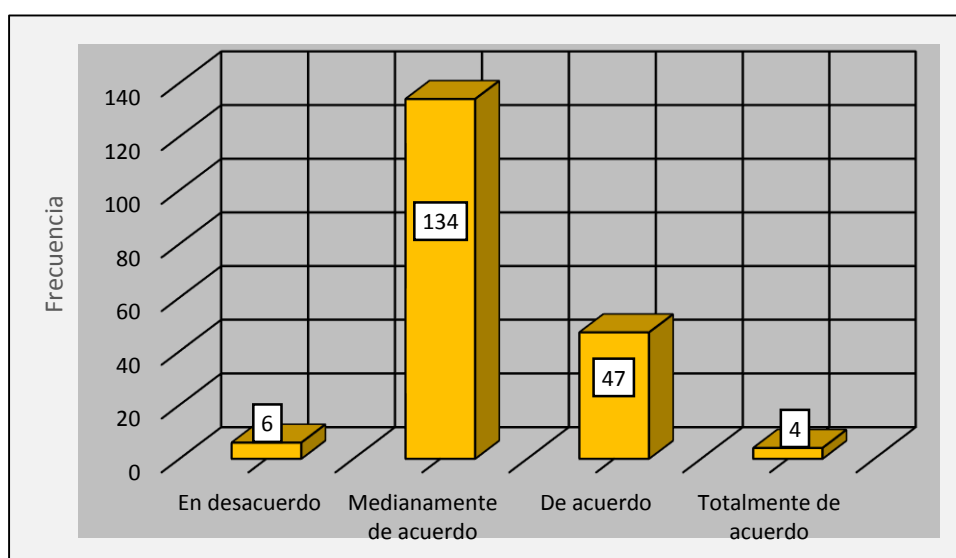


Figura 47. Frecuencia del capital social – ítem 18

Fuente: Unidad de análisis del Centro Poblado de Poltoccsa - SPSS V22

En la tabla n.º 53 y la figura n.º 47, se observa de los 191 pobladores encuestados, el 70.2% (134) afirma estar medianamente de acuerdo que el gobierno regional, provincial y distrital contribuyo en el desarrollo de su centro poblado; el 24.6% (47) sostiene que está de acuerdo; el 3.1% (6) señala que estar en desacuerdo; y el 2.1%(4) dice que está totalmente de acuerdo. En conclusión, la mayoría de los pobladores afirma que el gobierno regional, provincial y distrital contribuyo en el desarrollo del centro poblado medianamente.

Pregunta 19: Sus autoridades tuvieron la capacidad suficiente para contribuir en el desarrollo de su centro poblado

Tabla 54

Tabla de frecuencias (capital social) – ítem 19

		Frecuencia	Porcentaje	Porcentaje válido	Porcentaje acumulado
Válido	Totalmente en desacuerdo	1	.5	.5	.5
	Medianamente de acuerdo	58	30.4	30.4	30.9
	De acuerdo	115	60.2	60.2	91.1
	Totalmente de acuerdo	17	8.9	8.9	100.0
	Total	191	100.0	100.0	

Fuente: Unidad de análisis del Centro Poblado de Poltoocsa - SPSS V22

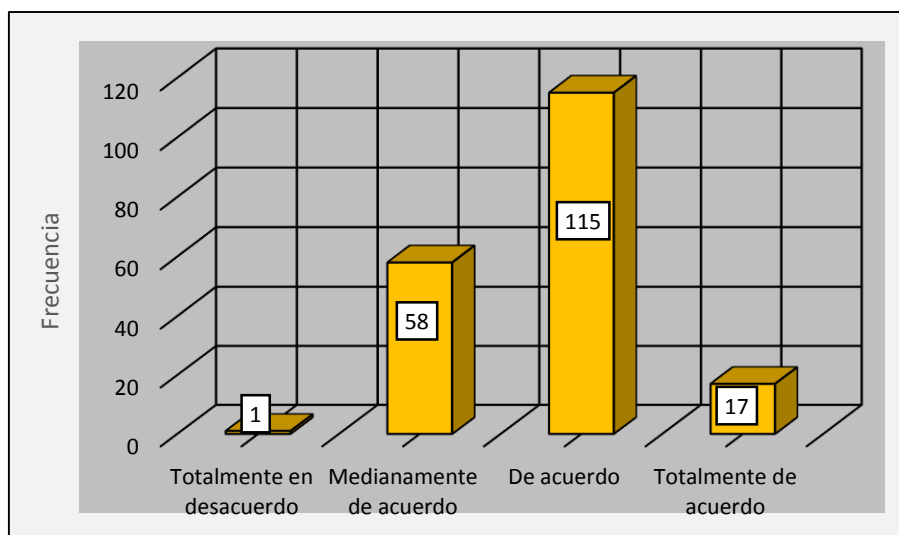


Figura 48. Frecuencia del capital social – ítem 19

Fuente: Unidad de análisis del Centro Poblado de Poltoocsa - SPSS V22

En la tabla n.º 54 y la figura n.º 48, se observa de los 191 pobladores encuestados, el 60.2% (115) afirma estar de acuerdo que sus autoridades tuvieron la capacidad suficiente para contribuir en el desarrollo de su centro poblado; el 30.4% (58) sostiene que está medianamente de acuerdo; el 8.9% (17) señala que está totalmente de acuerdo; y el 0.5% (1) afirma que está en desacuerdo. En conclusión, la mayoría de los pobladores afirman que sus autoridades tuvieron la capacidad suficiente para contribuir en el desarrollo de su centro poblado.

Pregunta 20: El presupuesto participativo beneficio a su centro poblado

Tabla 55

Tabla de frecuencias (capital social) – ítem 20

		Frecuencia	Porcentaje	Porcentaje válido	Porcentaje acumulado
Válido	Medianamente de acuerdo	121	63.4	63.4	63.4
	De acuerdo	64	33.5	33.5	96.9
	Totalmente de acuerdo	6	3.1	3.1	100.0
	Total	191	100.0	100.0	

Fuente: Unidad de análisis del Centro Poblado de Poltoccsa - SPSS V22

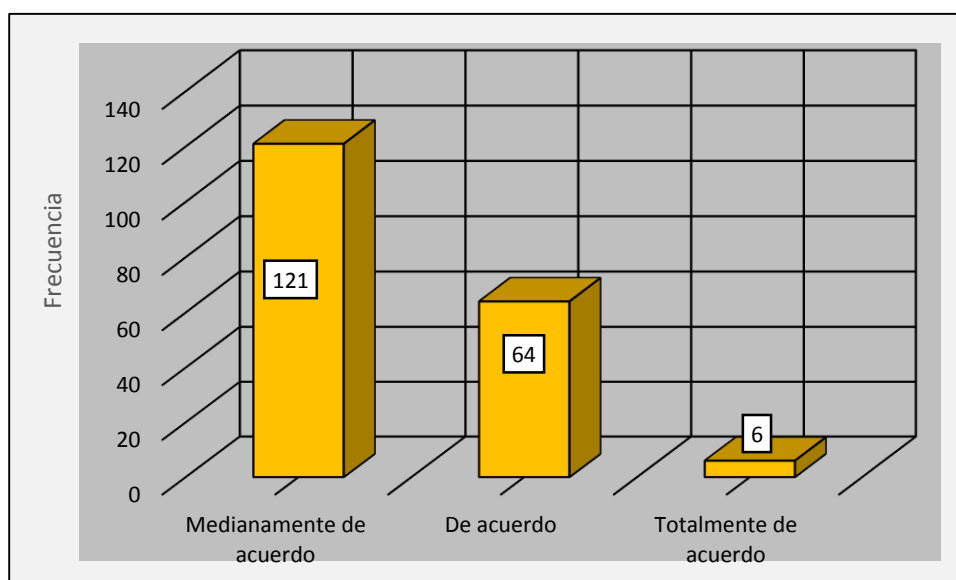


Figura 49. Frecuencia del capital social – ítem 20

Fuente: Unidad de análisis del Centro Poblado de Poltoccsa - SPSS V22

En la tabla n.º 55 y la figura n.º 49, se observa de los 191 pobladores encuestados, el 63.4% (121) afirma estar medianamente de acuerdo que el presupuesto participativo beneficio a su centro poblado; el 33.5% (64) sostiene que está de acuerdo; y el 3.1% (6) señala que está totalmente de acuerdo. En conclusión, la mayoría de los pobladores afirma que el presupuesto participativo beneficio medianamente a su Centro Poblado.

Pregunta 21: Se siente contento cómodo, seguro de vivir en este centro poblado

Tabla 56

Tabla de frecuencias (capital social) – ítem 21

		Frecuencia	Porcentaje	Porcentaje válido	Porcentaje acumulado
Válido	Medianamente de acuerdo	14	7.3	7.3	7.3
	De acuerdo	16	8.4	8.4	15.7
	Totalmente de acuerdo	161	84.3	84.3	100.0
	Total	191	100.0	100.0	

Fuente: Unidad de análisis del Centro Poblado de Poltoccsa - SPSS V22

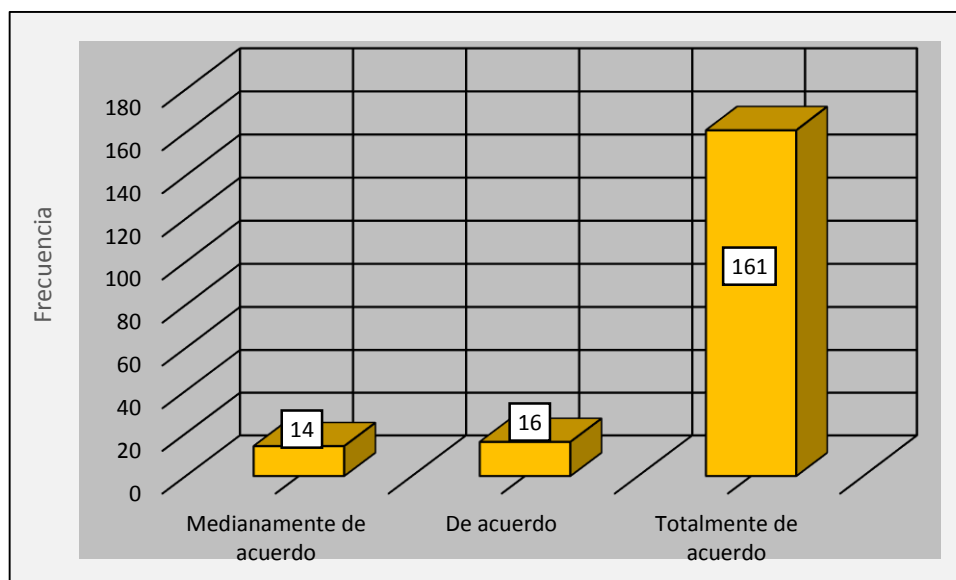


Figura 50. Frecuencia del capital social – ítem 21

Fuente: Unidad de análisis del Centro Poblado de Poltoccsa - SPSS V22

En la tabla n.º 56 y la figura n.º 50, se observa de los 191 pobladores encuestados, el 84.3% (161) afirma estar totalmente de acuerdo que se siente contento, cómodo, seguro de vivir en este Centro Poblado; el 8.4% (16) sostiene que está de acuerdo; y el 7.3% (14) evidencia que está medianamente de acuerdo. En conclusión, la mayoría de los pobladores le gusta vivir en este Centro Poblado porque se siente contento, cómodo y seguro.

Pregunta 22: Los pobladores respetaron las normas y decisiones tomadas en beneficio de su centro poblado

Tabla 57

Tabla de frecuencias (capital social) – ítem 22

		Frecuencia	Porcentaje	Porcentaje válido	Porcentaje acumulado
Válido	Totalmente en desacuerdo	3	1.6	1.6	1.6
	En desacuerdo	25	13.1	13.1	14.7
	Medianamente de acuerdo	69	36.1	36.1	50.8
	De acuerdo	81	42.4	42.4	93.2
	Totalmente de acuerdo	13	6.8	6.8	100.0
	Total	191	100.0	100.0	

Fuente: Unidad de análisis del Centro Poblado de Poltoccsa - SPSS V22

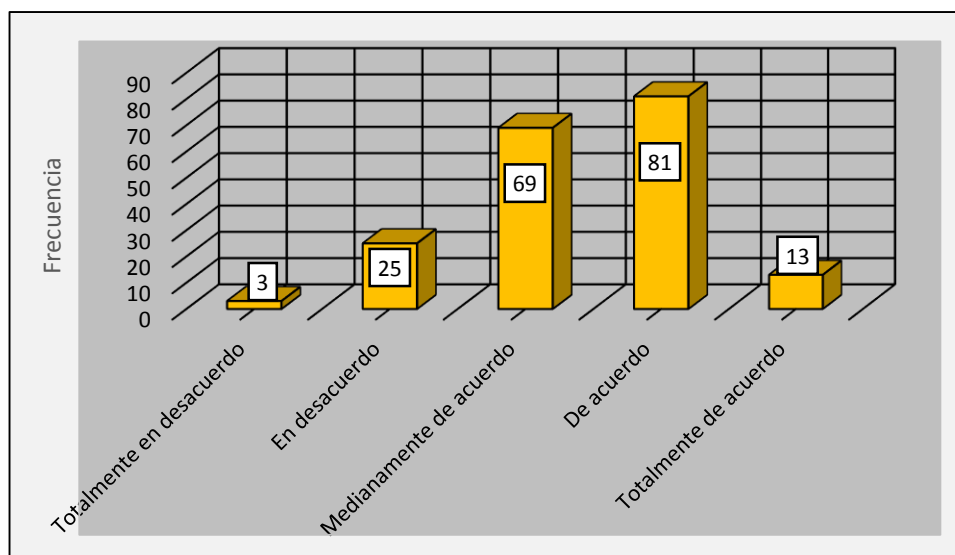


Figura 51. Frecuencia del capital social – ítem 22

Fuente: Unidad de análisis del Centro Poblado de Poltoccsa - SPSS V22

En la tabla n.º 57 y la figura n.º 51, se observa de los 191 pobladores encuestados, el 42.4% (81) afirma estar de acuerdo que los pobladores respetaron las normas y las decisiones tomadas en beneficio de su centro poblado; el 36.1% (69) sostiene que está medianamente de acuerdo; el 13.1% (25) señala que está en desacuerdo; el 6.8%(13) evidencia que está totalmente de acuerdo; y el 1.6% (3) dice estar totalmente en desacuerdo. En conclusión, la mayoría de los pobladores afirman que respetó las normas y las decisiones tomadas en beneficio de su centro poblado.

Pregunta 23: Las normas cumplidas fueron parte del éxito de la gestión de las autoridades de su centro poblado

Tabla 58

Tabla de frecuencias (capital social) – ítem 23

		Frecuencia	Porcentaje	Porcentaje válido	Porcentaje acumulado
Válido	Totalmente en desacuerdo	21	11.0	11.0	11.0
	En desacuerdo	38	19.9	19.9	30.9
	Medianamente de acuerdo	61	31.9	31.9	62.8
	De acuerdo	60	31.4	31.4	94.2
	Totalmente de acuerdo	11	5.8	5.8	100.0
	Total	191	100.0	100.0	

Fuente: Unidad de análisis del Centro Poblado de Poltoccca - SPSS V22

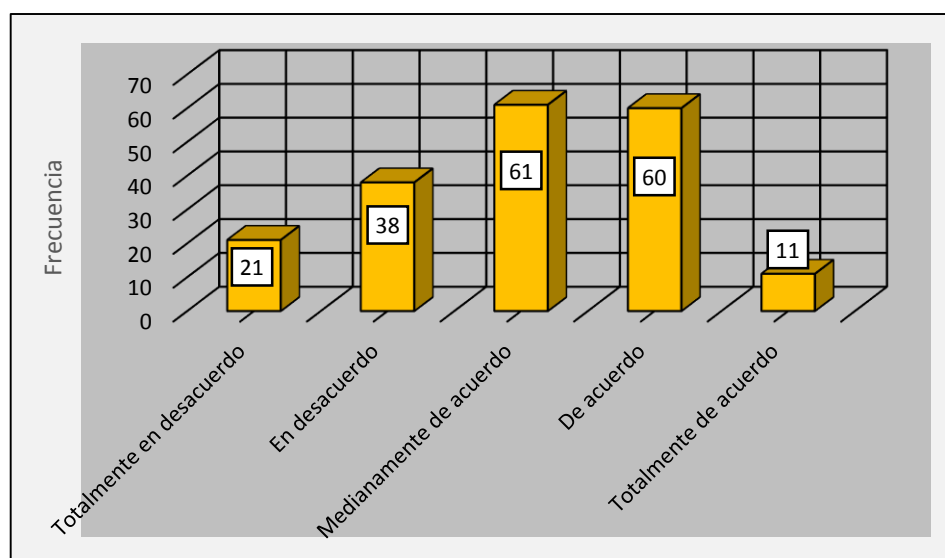


Figura 52. Frecuencia del capital social – ítem 23

Fuente: Unidad de análisis del Centro Poblado de Poltoccca - SPSS V22

En la tabla n.º 58 y la figura n.º 52, se observa de los 191 pobladores encuestados, 31.9% (61) afirma estar medianamente de acuerdo que las normas cumplidas por las autoridades fueron parte del éxito de la gestión de las autoridades de su centro poblado; el 31.4% (60) sostiene que está de acuerdo; el 19.9% (38) señala que está en desacuerdo; el 11%(21) evidencia estar totalmente en desacuerdo; y el 5.8% (11) dice estar totalmente de acuerdo. En conclusión, la mayoría de los pobladores afirman que las normas cumplidas por las autoridades fueron parte del éxito de la gestión medianamente.

Pregunta 24: Respetar tratos y acuerdos internos trajeron beneficios para el Centro Poblado

Tabla 59

Tabla de frecuencias (capital social) – ítem 24

		Frecuencia	Porcentaje	Porcentaje válido	Porcentaje acumulado
Válido	Totalmente en desacuerdo	1	.5	.5	.5
	En desacuerdo	4	2.1	2.1	2.6
	Medianamente de acuerdo	16	8.4	8.4	11.0
	De acuerdo	135	70.7	70.7	81.7
	Totalmente de acuerdo	35	18.3	18.3	100.0
	Total	191	100.0	100.0	

Fuente: Unidad de análisis del Centro Poblado de Poltoocsa - SPSS V22

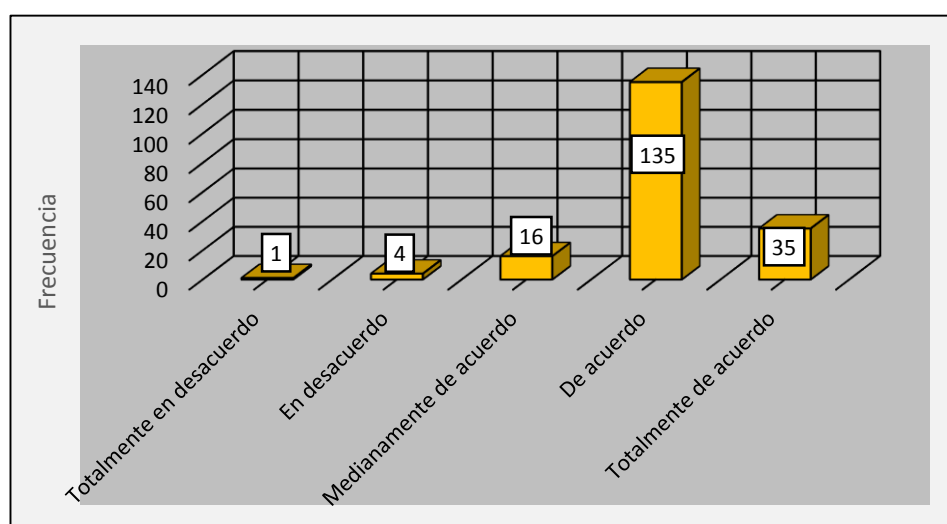


Figura 53. Frecuencia del capital social – ítem 24

Fuente: Unidad de análisis del Centro Poblado de Poltoocsa - SPSS V22

En la tabla n.º 59 y la figura n.º 53, se observa de los 191 pobladores encuestados, el 70.7% (135) afirma estar de acuerdo que respetar tratos y acuerdos internos, trajeron beneficios para su centro poblado; el 18.3% (35) sostiene que está totalmente de acuerdo; el 8.4% (16) señala que está medianamente de acuerdo; el 2.1%(4) evidencia que está en desacuerdo; y el 0.5% (1) afirma estar totalmente en desacuerdo En conclusión, se puede decir que la mayoría de los pobladores afirma que respetar los tratos y acuerdos internos si trajeron beneficios para su Centro Poblado.

4.2.4. Resultado general de capital social

Tabla 60

Resultado general de capital social

		N	Suma
BARRIO	Individual final	191	924.00
	Social final	191	847.00
CENTRO POBLADO	Individual final	191	800.00
	Social final	191	847.00

Fuente: Unidad de análisis del Centro Poblado de Poltoccsa - SPSS V22

De acuerdo con la tabla 60, se evidencia que existen cambios moderados en el comportamiento en cuanto a la acumulación de capital social del Centro Poblado de Poltoccsa.

Cuando era Barrio Poltoccsa, el factor más incidente en la acumulación de capital social es la dimensión individual (924.00) de acuerdo a los resultados obtenidos. De esta forma, el incidente ha sido más fuerte.

Desde que fue Centro Poblado Poltoccsa, el factor más incidente en la acumulación de capital social es la dimensión social (847.00) de acuerdo a los resultados obtenidos. Asimismo, el incidente era menos. Ambos factores sociales presentan una correlación moderada en la acumulación de capital social, hay semejanzas no son iguales en la acumulación de capital social.

4.2.5. Resultados específicos de capital social

Tabla 61

Resultados específicos de capital social

		N	Suma
BARRIO	Confianza B	191	2400.00
	Reciprocidad B	191	3400.00
	Asociatividad B	191	4018.00
	Cooperación B	191	2547.00
	Gestión B	191	3059.00
	Conciencia B	191	3536.00
CENTRO POBLADO	Confianza CP	191	2195.00
	Reciprocidad CP	191	2773.00
	Asociatividad CP	191	3828.00
	Cooperación CP	191	2513.00
	Gestión CP	191	3039.00
	Conciencia CP	191	3556.00

Fuente: Unidad de análisis del Centro Poblado de Poltoccsa - SPSS V22

De acuerdo con la tabla 61: Cuando era Barrio Poltoccsa, el factor individual más incidente en la acumulación de capital social es la capacidad asociativa (4018.00) de acuerdo con los resultados obtenidos, seguidamente de la reciprocidad (3400.00) y la confianza (2400.00).

El factor social más incidente en la acumulación de capital social cuando era Barrio Poltoccsa es la conciencia cívica (3536.00) de acuerdo con los resultados obtenidos, seguidamente de la gestión (3059.00) y la cooperación (2547.00).

A partir desde que se consolidó como Centro Poblado, el factor individual más incidente en la acumulación de capital social es la capacidad asociativa (3828.00) de acuerdo con los resultados obtenidos, seguidamente de la reciprocidad (2773.00) y la confianza (2195.00).

El factor social más incidente en la acumulación de capital social, desde que fue Centro Poblado Poltoccsa es la conciencia cívica (3556.00) de acuerdo con los resultados obtenidos, seguidamente de la gestión (3039.00) y la cooperación (2513.00).

CAPÍTULO V

DISCUSIÓN

Los resultados del presente trabajo de investigación titulado: Factores incidentes en la acumulación de capital social del Centro Poblado de Poltoocsa – San Jerónimo, provincia de Andahuaylas, región Apurímac 2010 - 2016, se discuten con la revisión bibliográfica y los antecedentes, para ello planteamos:

El objetivo general que es: describir los factores incidentes en la acumulación de capital social del Centro Poblado de Poltoocsa – San Jerónimo, provincia de Andahuaylas, región Apurímac, 2010-2016.

En la tabla 60, se puede observar evidencias que cuando era Barrio Poltoocsa, el factor más incidente en la acumulación de capital social es la dimensión individual (924.00) de acuerdo con los resultados obtenidos; el incidente ha sido más fuerte y desde que se ha consolidado como Centro Poblado Poltoocsa, el factor más incidente en la acumulación de capital social es la dimensión social (847.00) de acuerdo con los resultados obtenidos. Ambos factores sociales presentan una correlación moderada en la acumulación de capital social hay semejanzas pero no son iguales en la acumulación de capital social. Este resultado nos indica que cuando era Barrio, hubo poca acumulación de capital social y como centro poblado evidencia que hay más acumulación de capital social, debido a ello el Centro Poblado está en proceso de crecimiento y mejora. El capital social se acumula a través de las relaciones que existen dentro de una sociedad como los acuerdos y consensos que se realizan en las asambleas y reuniones, del trabajo colectivo del Centro Poblado de Poltoocsa.

De acuerdo a los antecedentes se contrasta con la investigación titulado: “Los factores que favorecen o limitan el fortalecimiento del capital social en los procesos de asociatividad. El caso de la red de Microempresarias de confecciones de San Juan de Lurigancho”, llega a la siguiente conclusión: existe un factor fundamental para el éxito de los procesos asociativos empresariales y es el factor confianza, entre miembros genera condiciones y lazos para realizar actividades comerciales y productivas conjuntas que conlleven al beneficio individual y colectivo de los miembros de la asociatividad, lo que indica si no hay confianza no hay asociatividad (Vargas y Ticlla, 2012, p.128).

Cabe indicar que se han realizado investigaciones diferentes pero que ambas aportan que el capital social trae beneficios para los pobladores y la sociedad.

Objetivo específico 1. Describir los factores individuales incidentes en la acumulación de capital social del Centro Poblado Poltoccsa – San Jerónimo, provincia de Andahuaylas, región Apurímac, 2010-2016.

En la tabla 61, se puede observar que cuando era Barrio Poltoccsa, el factor individual más incidente en la acumulación de capital social es la capacidad asociativa (4018.00) de acuerdo con los resultados obtenidos; seguidamente de la reciprocidad (3400.00) y la confianza (2400.00). Y a partir desde que se consolidó como Centro Poblado, el factor individual más incidente en la acumulación de capital social es la capacidad asociativa (3828.00) de acuerdo con los resultados obtenidos; seguidamente de la reciprocidad (2773.00) y la confianza (2195.00). Este resultado nos revela que entre autoridades y los pobladores anteriormente hubo mayor confianza y ahora se evidencia de que se está perdiendo poco a poco la confianza; lo que determina que anteriormente para los pobladores era más fácil formar o trabajar en grupo, apoyándose mutuamente; y hoy en día poco a poco se está perdiendo estos aspectos importantes, ya que son estos factores las que determinan la acumulación de capital social. En la acumulación de capital social incide varios factores: la confianza y reciprocidad, entre otros que son aspectos importantes que consiste en el prestigio, fiabilidad, credibilidad que obtiene una persona y que es merecedora de ello como las autoridades o representantes; las cuales llevan a los pobladores tengan la capacidad para poder trabajar en conjunto y poder formar asociaciones, donde a partir de los resultados de la investigación.

De acuerdo con los antecedentes se contrasta con la investigación titulado: “Los factores que favorecen o limitan el fortalecimiento del capital social en los procesos de asociatividad. El caso de la red de microempresarias de confecciones de San Juan de Lurigancho”, llega a la siguiente conclusión: existe un factor fundamental para el éxito de los procesos asociativos empresariales y es el factor confianza, entre miembros genera condiciones y lazos para realizar actividades comerciales y productivas conjuntas que conlleven al beneficio individual y colectivo de los miembros de la asociatividad, lo que indica si no hay confianza no hay asociatividad (Vargas y Ticlla, 2012, p.128).

Comisión Económica para América Latina y el Caribe (CEPAL, 2001) afirma que se caracteriza por la reciprocidad difusa y el contrato informal entre dos personas, y se expresa en redes centradas en cada persona.

Objetivo específico 2. Describir los factores sociales incidentes en la acumulación de capital social del Centro Poblado Poltoccsa – San Jerónimo, provincia de Andahuaylas, región Apurímac, 2010-2016.

En la tabla 61, se puede observar que cuando era Barrio Poltoccsa el factor social más incidente en la acumulación de capital social es la conciencia cívica (3536.00), seguidamente de la gestión (3059.00) y la cooperación (2547.00). Y el factor social más incidente en la acumulación de capital social desde que fue centro poblado Poltoccsa es la conciencia cívica (3556.00), seguidamente de la gestión (3039.00) y la cooperación (2513.00). Podemos observar, a partir de los resultados que existió una similitud, pero que según magnitud sí hubo diferencias entre ambos momentos, que permitieron acumular capital social. Las autoridades y los pobladores están tomando en cuenta la conciencia cívica que es un factor determinante para la realización de buenas gestiones, encaminando y ejecutando nuevos proyectos, para ello se necesita la cooperación de todos los pobladores, con el fin de realizar las faenas o actividades. Las autoridades realizan gestiones en beneficio de la sociedad; de igual forma cuando ejecutan proyectos en beneficio de la población.

De acuerdo con los antecedentes, se contrasta con la investigación titulada: "Capital social: Un intento de medición", ha llegado a la siguiente conclusión: que el capital social es importante en la función de desarrollo, pues influye sobre la acción cooperativa que logra beneficios económicos y sociales que mejoran el bienestar de la comunidad; sin embargo, el capital social por sí mismo no puede hacer nada, y es necesario contar con los recursos físicos y humanos necesarios para lograr un proceso de desarrollo sostenible (Augurto, 2009, p. 120).

Comisión Económica para América Latina y el Caribe (CEPAL, 2001) afirma que el capital social grupal opera principalmente en base a la reciprocidad individual entre los miembros del grupo. Suele estar orientada por los objetivos personales del líder del grupo y su propósito usual es operar grupalmente como un solo agente en el mercado (una empresa), orientación que puede extenderse a los contextos políticos y estatal, vistos por el grupo como extensiones del mercado con las correspondientes oportunidades de ganancia.

CONCLUSIONES

1. Con relación al objetivo general, los resultados nos muestran que cuando era barrio el factor individual, fue el más incidente en la acumulación del capital social de acuerdo al resultado obtenido (924 puntos); y cuando se consolidó como Centro Poblado el factor más incidente es el social, de acuerdo al resultado obtenido (847 puntos). Se concluye que existió un cambio moderado; lo cual indica que cuando era Barrio; hubo poca acumulación de capital social; y como Centro Poblado, evidencia que hay más acumulación de capital social, debido a ello el centro poblado está en proceso de crecimiento y mejora.
2. Con relación al primer objetivo específico, los resultados revelan que cuando fue Barrio, los factores individuales más incidentes en la acumulación de capital social, es la capacidad asociativa (4018.00) puntos; seguido de la reciprocidad con (3400.00) puntos y la confianza con (2400.00). Y cuando se consolidó como Centro Poblado, el factor individual más incidente en la acumulación de capital social es también la capacidad asociativa (3828.00) puntos; seguidamente la reciprocidad con (2773.00) y la confianza (2195.00) puntos. Se concluye que entre autoridades y los pobladores anteriormente hubo mayor confianza y ahora se evidencia de que se está perdiendo poco a poco la confianza, lo que determina que anteriormente para los pobladores era más fácil formar o trabajar en grupo, apoyándose mutuamente y hoy en día poco a poco se está perdiendo estos aspectos importantes, ya que son estos factores las que determinan la acumulación de capital social.
3. Con relación al segundo objetivo específico, los resultados revelan que cuando era Barrio el factor social más incidente es la conciencia cívica con (3536.00) puntos, seguidamente de la gestión con (3059.00) puntos y la cooperación con (2547.00) puntos; y cuando se consolidó como Centro Poblado, el factor social más incidente en la acumulación de capital social es la conciencia cívica con (3553.00) puntos, seguidamente de la gestión con (3039.00) puntos y la cooperación con (2513.00) puntos. Se concluye que las autoridades y los pobladores están tomando en cuenta la conciencia cívica que es un factor determinante para la realización de buenas gestiones, encaminando y ejecutando nuevos proyectos, para ello se necesita la cooperación de todos los pobladores.

RECOMENDACIONES

1. Se recomienda a las autoridades del Centro Poblado de Poltoccsa debe buscar especialistas para capacitarse en el tema de capital social para tener conocimiento, saber los beneficios que trae, cómo se acumula el capital social, si se desgasta el capital social; asimismo las autoridades deben realizar un seminario buscando a personas idóneas y conocedoras del tema para socializarlos con los pobladores. De esta forma podrán entender mejor este tema que es de mucha importancia que ayudará a que el Centro Poblado siga mejorando y creciendo; asimismo se darán cuenta del gran beneficio que traerá a los pobladores.
2. Con respecto al segundo resultado de esta investigación, se recomienda a las autoridades y pobladores implementar un espacio para realizar talleres de motivación y clima organizacional; de esta forma se fortalecerá la comunicación y las relaciones interpersonales; asimismo mejore la confianza entre los pobladores y las autoridades, el cual será benéfico para tomar buenas decisiones, llegar a buenos acuerdos y consensos, y esto llevará a generar más capital social.
3. Con respecto al tercer resultado de esta investigación, se recomienda a las autoridades dar a conocer el plan anual de trabajo a los pobladores, para trabajar coordinadamente y concientizar a los pobladores en los trabajos que se realizaran en su periodo de gestión, utilizando eficientemente los recursos disponibles y aprovechar las oportunidades que el estado y otras instituciones trae o implanta proyectos y programas en beneficio del Centro Poblado.

REFERENCIAS BIBLIOGRÁFICAS

- Agotegaray, M. (2008). *Capital social en las organizaciones: su generación a través de la capacitación* (Tesis doctoral). Pontificia Universidad Católica Argentina). <http://bibliotecadigital.uca.edu.ar/repositorio/tesis/capital-social-organizaciones-generacion-capacitacion.pdf>
- Agurto, M. (2004) *Capital social: un intento de Medición* (Tesis pregrado) Universidad de Piura. Recuperado de: https://pirhua.udep.edu.pe/bitstream/handle/11042/1306/ECO_019.pdf?sequence=1&isAllowed=y
- Linares, Y., Colmenares, L., Espinoza, N., y Cote, M. (2009). *El capital social: Herramienta fundamental de las políticas para el desarrollo de las comunidades*. Recuperado de: [http://articulo\(9\).pdf](http://articulo(9).pdf)
- Comisión Económica para América Latina y el Caribe CEPAL. (2001). *Capital Social parte del problema, parte de la solución*. Recuperado de: <https://www.cepal.org/prensa/noticias/comunicados/3/7903/Durstonvale.pdf>
- Consortio de investigaciones Económicas CIES (2006). *Aspectos teóricos del Capital social y elementos para su uso en el análisis de la realidad*. Disponible en internet. <http://departamento.pucp.edu.pe/cienciassociales/files/2012/06/Aspectosteoricoscapitalsocial.pdf.pdf>
- Chiarella, C. (2010) informe final: *Efectos del Capital Social en una sociedad heterogenia: una evaluación para el caso peruano* (Tesis de pregrado) Pontificia Universidad Católica del Perú, Recuperado de. <http://es.scribd.com/document/53380705/efectos-capital-social>.
- Fernández, M. (2006). *Para un desarrollo sostenible: el capital social*. Recupero de. <http://C:/Users/illichfelipe/Downloads/Dialnet-ParaUnDesarrolloLocalSostenible-2279988.pdf>.
- Figueroa, V. (s/a) *Capital social y desarrollo indígena urbano: una propuesta para una convivencia multicultural: Los Mapuches de Santiago de Chile* (Tesis de doctorado).

Universidad Ramón Llull. Disponible en internet. <http://www.capitalsocial-desarrollo-indigena.pdf>.

Hernández, R., Fernández, C., y Baptista, P. (2014). *Metodología de la investigación*. (6th ed.). México: Mc Graw Hill.

López, V. (2014). *El capital social en las empresas indígenas de turismo. Su análisis y dinamización en la red expediciones sierra norte, México* (Tesis de doctorado). Universidad de Girona. Disponible en internet. <http://www.tesisenred.net/bitstream/handle/10803/285295/tvmlq.pdf?sequence=8>.

Gonzales, R. (2009). *Capital social: una revisión introductoria a sus principales conceptos*. Recuperado en <http://biblioteca.clasco.edu.ar/colombia/alianza-cinde-umz/20131127045621/artRodrigoGonzales.pdf>

Townsend, A. (2014). *Capital social por los suelos*. Recuperado de <https://elcomercio.pe/economia/opinion/capital-social-suelos-agosto-townsend-377613>

Siles, M. (s/a) Comisión Económica para América Latina y el Caribe (CEPAL), *Panel 1: Aproximaciones conceptuales e implicancias del enfoque del capital social*. Recuperado de https://www.cepal.org/publicaciones/xml/8/13428/Panel1_SPS31.pdf

Vargas, J., Ticlla, E. (2012). *Los factores que favorecen o limitan el fortalecimiento del capital social en los procesos de asociatividad. El caso de la red de microempresarias de confecciones de San Juan de Lurigancho* (Tesis de Maestría) Pontificia Universidad Católica del Perú. Disponible en: <http://www.paraFatima.pdf>.

Velarde, P. (2016). *Descomposición social*. Recuperado de <https://lahora.com.ec/noticia/1102012090/descomposicic3b3n-social>

Referencias electrónicas

<http://sige.inei.gob.pe/test/atlas/>

ANEXO

Anexo 1: Matriz de consistencia

MATRIZ DE CONSISTENCIA

TÍTULO: “FACTORES INCIDENTES EN LA ACUMULACIÓN DEL CAPITAL SOCIAL EN EL CENTRO POBLADO DE POLTOCCSA - SAN JERÓNIMO, PROVINCIA DE ANDAHUAYLAS, REGIÓN APURÍMAC, 2010-2016”

PROBLEMA	OBJETIVO	HIPÓTESIS	VARIABLE y DIMENSIONES
PROBLEMA GENERAL ¿Cuáles son los factores incidentes en la acumulación del capital social en el Centro Poblado de Poltoccsa- San Jerónimo, provincia de Andahuaylas, región Apurímac, 2010-2016?	OBJETIVO GENERAL Describir los factores incidentes en la acumulación del capital social en el Centro Poblado de Poltoccsa - San Jerónimo, provincia de Andahuaylas, región Apurímac, 2010-2016.	No corresponde	V: Capital Social. D1 Factores Individuales D2 Factores sociales:
PROBLEMAS ESPECIFICOS P.E.1. ¿Cuáles son los factores individuales incidentes en la acumulación de capital social en el Centro Poblado de Poltoccsa, - San Jerónimo, provincia de Andahuaylas, región Apurímac, 2010-2016? P.E.2. ¿Cuáles son los factores sociales incidentes en la acumulación de capital social en el Centro Poblado de Poltoccsa – San Jerónimo, provincia de Andahuaylas, región Apurímac, 2010-2016?	OBJETIVOS ESPECIFICOS O.E.1. Describir los factores individuales incidentes en la acumulación de capital social en el Centro Poblado de Poltoccsa - San Jerónimo, provincia de Andahuaylas, región Apurímac, 2010-2016. O.E.2. Describir los factores sociales incidentes en la acumulación de capital social en el Centro Poblado de Poltoccsa - San Jerónimo, provincia de Andahuaylas, región Apurímac, 2010-2016.		
METODO Y DISEÑO	POBLACION Y MUESTRA	TECNICAS E INSTRUMENTOS	
Enfoque de investigación • cuantitativo Tipo de investigación • Descriptiva Diseño de investigación • No experimental – Ex post facto por ser una investigación retrospectiva a partir del año 2010 - 2016.	Población y muestra La población total es 380 familias del centro poblado de Poltoccsa. La muestra. Es 191 familias	Técnicas - Encuesta Instrumentos - cuestionarios	

Anexo 2: Matriz de operacionalización de variables

MATRIZ DE OPERACIONALIZACIÓN DE VARIABLES

TÍTULO: “FACTORES INCIDENTES EN LA ACUMULACIÓN DEL CAPITAL SOCIAL EN EL CENTRO POBLADO DE POLTOCCSA - SAN JERÓNIMO, PROVINCIA DE ANDAHUAYLAS, REGIÓN APURÍMAC 2010-2016”

VARIABLE	DEFINICION CONCEPTUAL	DEFINICION OPERACIONAL	DIMENSIONES	INDICADORES
V: Capital social	Capital social son los aspectos de las organizaciones sociales, tales como las redes, las normas y la confianza, que facilitan la acción y la cooperación para beneficio mutuo. Putnam (como se citó en Comisión Económica para América Latina y el Caribe (CEPAL), 2000)	El capital social son las relaciones que existen dentro de una sociedad, tales como, la confianza, la cooperación y la conciencia cívica que facilitan la gestión y el trabajo recíproco en beneficio de la sociedad.	1. Factores Individuales	1.1 Confianza
				1.2 Reciprocidad
				1.3 Capacidad asociativa
			2. Factores sociales	2.1 Cooperación.
				2.2 Gestión
				2.3 Conciencia cívica

Anexo 3: Matriz del instrumento de recojo de datos

MATRIZ DEL INSTRUMENTO DE RECOJO DE DATOS

TITULO: “FACTORES INCIDENTES EN LA ACUMULACION DEL CAPITAL SOCIAL EN EL CENTRO POBLADO DE POLTOCCSA - SAN JERONIMO, PROVINCIA DE ANDAHUAYLAS, REGION APURIMAC 2010-2016”.

VARIABLES	DIMENSIONES	INDICADORES	PESO %	N° DE ITEMS	ITEMS
V: Capital social	DIMENSION 1 Factores individuales	1. Confianza. 2. Reciprocidad. 3. Capacidad asociativa.	50%	12	1) Para usted, la confianza brindada a las diversas autoridades fue sumamente importante. 2) Considera usted que la confianza que dio a las autoridades sirvieron para alcanzar diversos objetivos del centro poblado. 3) Usted confió en la mayoría de las personas a través de los tratos y acuerdos. 4) Considera usted que los vecinos se comunicaron e informaron unos a otros sobre los distintos asuntos de su centro poblado. 5) Usted participó activamente en las asambleas y reuniones que se realizaron en su centro poblado. 6) Usted participó de forma voluntaria en las diferentes actividades programadas por las autoridades de su centro poblado. 7) Considera usted que se dieron actividades de ayuda mutua en beneficio de los pobladores. 8) Cree usted que el crecimiento y la mejora de su centro poblado fueron gracias al apoyo de otras instituciones. 9) Cree usted que por diferencias políticas entre vecinos no se logró realizar algunas actividades. 10) Cree usted que por diferencias religiosas entre vecinos no se logró realizar algunas actividades. 11) Cree usted que por conflictos de terreno entre vecinos no se logró realizar algunas actividades. 12) Usted siguió aportando a su centro poblado a pesar de que los proyectos no le beneficiaron directamente.
	DIMENSION 2 Factores sociales	1. Cooperación. 2. Gestión. 3. Conciencia cívica.			13) Cree usted que en su centro poblado la mayoría de las personas estuvieron dispuestas a ayudar y cooperar en la realización de nuevos proyectos. 14) La mayoría de las personas en su centro poblado estuvieron dispuestas a ayudar cuando fue necesario. 15) Si alguna autoridad de su centro poblado, le solicitó apoyo, usted cooperó sin esperar nada a cambio.

			50%	12	<p>16) Considera usted que estuvieron completamente comprometidos los pobladores con las obligaciones que encargaron las autoridades del centro poblado.</p> <p>17) Las autoridades y los pobladores se reunieron constantemente para formalizar proyectos o actividades en beneficio a su centro poblado.</p> <p>18) Cree usted que el gobierno regional, provincial y distrital contribuyó en el desarrollo de su centro poblado</p> <p>19) Considera usted que sus autoridades tuvieron la capacidad suficiente para contribuir en el desarrollo de su centro poblado</p> <p>20) Cree usted que el presupuesto participativo beneficio a su centro poblado</p> <p>21) Se siente usted contento, cómodo, seguro de vivir en este centro poblado.</p> <p>22) Considera usted que los pobladores respetaron las normas y las decisiones tomadas en beneficio de su centro poblado.</p> <p>23) Considera usted que cumplir las normas fueron parte del éxito de la gestión de las autoridades del centro poblado.</p> <p>24) Considera usted que respetar tratos y acuerdos internos, trajeron beneficios para el centro poblado.</p>
Total			100%	24	

Anexo 4: ficha de validación por criterios de jueces o expertos.

FORMATO DE VALIDACIÓN DE JUICIO DE EXPERTO

I. GENERALIDADES:

Nombres y Apellidos: *Simón José Cama Flores*
Grado Académico: *Magister en Administración*
Fecha: *17.10.1.2018*

II. OBSERVACIONES:

FORMA:

.....
.....
.....

ESTRUCTURA: (Referido a la coherencia, dimensión, indicadores e ítems)

Corregir la Matriz de Consistencia
.....
.....

CONTENIDO: (Referido a la presentación de los reactivos, al grupo muestral)

*Corregir las Preguntas de acuerdo a la
Unidad de Análisis - Nivel de Estudios
de la Población*
.....
.....

III. VALIDACIÓN:

Luego de evaluado el instrumento **Procede** **No Procede** para su aplicación.

previa corrección de las observaciones
.....
.....



Mg. Simón José Cama Flores
DOCENTE

Sello y Firma del Evaluador

DNI: *74461156*

FORMATO DE VALIDACIÓN DE JUICIO DE EXPERTO

I. GENERALIDADES:

Nombres y Apellidos: Rosa Nelida Ascue Ruiz
Grado Académico: Magister en Administración de Empresas
Fecha: 30/01/18

II. OBSERVACIONES:

FORMA:

Mejorar algunos cuadros sobrepasados

ESTRUCTURA: (Referido a la coherencia, dimensión, indicadores e ítems)

Mejore su coherencia en los indicadores y dimensiones

CONTENIDO: (Referido a la presentación de los reactivos, al grupo muestral)

Mejore los reactivos y realice preguntas claras y precisas

III. VALIDACIÓN:

Luego de evaluado el instrumento **Procede** **No Procede** para su aplicación.

Mejore las observaciones



Mg. Rosa Nelida Ascue Ruiz
DOCENTE
Sello y Firma del evaluador
DNI: 44346273

FORMATO DE VALIDACIÓN DE JUICIO DE EXPERTO

I. GENERALIDADES:

Nombres y Apellidos: Oscar Apaza Apaza
Grado Académico: Magister en Gestión Pública
Fecha: 2010/1/18

II. OBSERVACIONES:

FORMA:

Sin observación.

ESTRUCTURA: (Referido a la coherencia, dimensión, indicadores e ítems)

Sin observación.

CONTENIDO: (Referido a la presentación de los reactivos, al grupo muestral)

Sin observación.

III. VALIDACIÓN:

Luego de evaluado el instrumento **Procede** **No Procede** para su aplicación.



UNIVERSIDAD NACIONAL
JOSÉ MARÍA APOLLEDAS

Me: Oscar Apaza Apaza
Sello y Firma del Evaluador
DNI:

Anexo 5: Fotografías de la investigación



Encuesta realizada a la señora. Emilia Altamirano, pobladora del centro Poblado de Poltoccsa.



Encuesta realizada al señor Cesar Rivera pobladora del centro Poblado de Poltoccsa.



Inauguración de la ampliación y mejoramiento de la carretera principal de Poltoccsa año 2014.



Inauguración del puente Yanamachay del Centro Poblado de Poltoccsa año 2014.



Puesta de primera piedra para la construcción del complejo grass sintético de Poltoccsa sector Uchuran año 2015.



Inauguración del complejo grass sintético del Centro Poblado de Poltoccsa sector Ñawin año 2016.

Anexo 6: Copia de cuestionarios aplicados en el trabajo de campo



Universidad Nacional José María Arguedas

Identidad y Excelencia para el Trabajo Productivo y el Desarrollo

ESCUELA PROFESIONAL DE ADMINISTRACIÓN DE EMPRESAS

CUESTIONARIO

Estimado Señor (a):

Le agradecemos anticipadamente por su colaboración, dar su opinión sobre el centro poblado de Poltoocsa, para el trabajo de investigación titulado: "Factores Incidentes en la Acumulación de Capital Social del Centro Poblado de Poltoocsa - San Jerónimo, Provincia De Andahuaylas, Región Apurímac 2010-2016", por favor no escriba su nombre, es anónimo.

Responda las alternativas de respuesta según corresponda. Marque con una "X" la alternativa de respuesta que se adecue a su criterio.

I. DATOS GENERALES:

- | | |
|---|---|
| <p>1. Género :
 a) Femenino ()
 b) Masculino (X)</p> <p>2. Edad :
 a) Menos de 25 años ()
 b) de 26 a 35 años ()
 c) de 36 a 45 años ()
 d) de 46 a más (X)</p> <p>3. Estados civil:
 a) Soltero (a) ()
 b) Casado(a) (X)
 c) Conviviente ()
 d) Viudo (a) ()
 e) Madre soltera ()</p> | <p>4. Tiempo de residencia en el Centro Poblado:
 a) Menos de 5 años ()
 b) De 5 a 10 años ()
 c) de 11 a 20 años ()
 d) de 20 años a más (X)</p> <p>5. Formación académica:
 a) Con estudios superiores profesional ()
 b) Con estudios superiores tecnológicos ()
 c) Con estudios de nivel Secundaria ()
 d) Con estudios de nivel Primaria ()
 e) Sin estudios (X)</p> |
|---|---|

Para evaluar las variables, marcar una "X" en el casillero de su preferencia del ítem correspondiente, utilice la siguiente escala:

5	4	3	2	1
Totalmente de Acuerdo	De acuerdo	Medianamente de Acuerdo	En Desacuerdo	Totalmente en Desacuerdo

CUANDO ERA BARRIO: 2010-2011

N°	ÍTEMS	5	4	3	2	1
DIMENSIÓN N° 1: Factores Individuales						
1	¿Para usted, la confianza brindada a las diversas autoridades fue sumamente importante?	X				
2	¿Considera usted que la confianza que dio a las autoridades sirvieron para alcanzar diversos objetivos de su barrio?	X				
3	¿Usted confió en la mayoría de las personas a través de los tratos y acuerdos?	X				



Universidad Nacional José María Arguedas

Identidad y Excelencia para el Trabajo Productivo y el Desarrollo

4	¿Considera usted que los vecinos se comunicaron e informaron unos a otros sobre los distintos asuntos de su barrio?	X				
5	¿Usted participó activamente en las asambleas y reuniones que se realizaron en su barrio?	X				
6	¿Usted participó de forma voluntaria en las diferentes actividades programadas por las autoridades de su barrio?	X				
7	¿Considera usted que se dieron actividades de ayuda mutua en beneficio de los pobladores?	X				
8	¿Cree usted que el crecimiento y la mejora de su barrio fueron gracias al apoyo de otras instituciones?			X		
9	¿Cree usted que por diferencias políticas entre vecinos no se logró realizar algunas actividades?	X				
10	¿Cree usted que por diferencias religiosas entre vecinos no se logró realizar algunas actividades?			X		
11	¿Cree usted que por conflictos de terreno entre vecinos no se logró realizar algunas actividades?	X				
12	¿Usted siguió aportando a su barrio a pesar de que los proyectos no le beneficiaron directamente?	X				
	DIMENSIÓN N° 2: Factores Sociales	5	4	3	2	1
13	¿Cree usted que en su barrio la mayoría de las personas estuvieron dispuestas a ayudar y cooperar en la realización de nuevos proyectos?		X			
14	¿La mayoría de las personas en su barrio estuvieron dispuesta a ayudar cuando fue necesario?		X			
15	¿Si alguna autoridad de su barrio, le solicitó apoyo, usted cooperó sin esperar nada a cambio?	X				
16	¿Considera usted que estuvieron completamente comprometidos los pobladores con las obligaciones que encargaron las autoridades de su barrio?		X			
17	¿Las autoridades y los pobladores se reunieron constantemente para formalizar proyectos o actividades en beneficio de su barrio?	X				
18	¿Cree usted que el gobierno regional, provincial y distrital contribuyó en el desarrollo de su barrio?		X			
19	¿Considera usted que sus autoridades tuvieron la capacidad suficiente para contribuir en el desarrollo de su barrio?	X				
20	¿Cree usted que el presupuesto participativo benefició a su barrio?		X			
21	¿Se siente usted contento, cómodo, seguro de vivir en este barrio?	X				
22	¿Considera usted que los pobladores respetaron las normas y las decisiones tomadas en beneficio de su barrio?		X			
23	¿Considera usted que cumplir las normas fueron parte del éxito de la gestión de las autoridades de barrio?			X		
24	¿Considera usted que respetar tratos y acuerdos internos, trajeron beneficios para su barrio?		X			

MUCHAS GRACIAS POR SU COLABORACIÓN



ESCUELA PROFESIONAL DE ADMINISTRACIÓN DE EMPRESAS

CUESTIONARIO

Estimado Señor (a):

Le agradecemos anticipadamente por su colaboración, dar su opinión sobre el centro poblado de Poltoocsa, para el trabajo de investigación titulado: "Factores Incidentes en la Acumulación de Capital Social del Centro Poblado de Poltoocsa - San Jerónimo, Provincia De Andahuaylas, Región Apurímac 2010-2016", por favor no escriba su nombre, es anónimo.

Responda las alternativas de respuesta según corresponda. Marque con una "X" la alternativa de respuesta que se adecue a su criterio.

I. DATOS GENERALES:

- 1. Género : a) Femenino (), b) Masculino (X)
2. Edad : a) Menos de 25 años (), b) de 26 a 35 años (), c) de 36 a 45 años (), d) de 46 a más (X)
3. Estados civil: a) Soltero (a) (), b) Casado(a) (X), c) Conviviente (), d) Viudo (a) (), e) Madre soltera ()
4. Tiempo de residencia en el Centro Poblado: a) Menos de 5 años (), b) De 5 a 10 años (), c) de 11 a 20 años (), d) de 20 años a más (X)
5. Formación académica: a) Con estudios superiores profesional (), b) Con estudios superiores tecnológicos (), c) Con estudios de nivel Secundaria (), d) Con estudios de nivel Primaria (), e) Sin estudios (X)

Para evaluar las variables, marcar una "X" en el casillero de su preferencia del ítem correspondiente, utilice la siguiente escala:

Table with 5 columns: 5, 4, 3, 2, 1. Rows: Totalmente de Acuerdo, De acuerdo, Medianamente de Acuerdo, En Desacuerdo, Totalmente en Desacuerdo.

CUANDO ES CENTRO POBLADO: 2012 - 2016

Table with 6 columns: N°, ÍTEMS, 5, 4, 3, 2, 1. Row 1: DIMENSIÓN N° 1: Factores Individuales. Row 2: 1, ¿Para usted, la confianza brindada a las diversas autoridades fue sumamente importante? (X in column 4)



Universidad Nacional José María Arguedas

Identidad y Excelencia para el Trabajo Productivo y el Desarrollo

2	¿Considera usted que la confianza que dio a las autoridades sirvieron para alcanzar diversos objetivos de su centro poblado?		X				
3	¿Usted confió en la mayoría de las personas a través de los tratos y acuerdos?					X	
4	¿Considera usted que los vecinos se comunicaron e informaron unos a otros sobre los distintos asuntos de centro poblado?			X			
5	¿Usted participó activamente en las asambleas y reuniones que se realizaron en su centro poblado?	X					
6	¿Usted participó de forma voluntaria en las diferentes actividades programadas por las autoridades de su centro poblado?	X					
7	¿Considera usted que se dieron actividades de ayuda mutua en beneficio de los pobladores?						X
8	¿Cree usted que el crecimiento y la mejora de su centro poblado fueron gracias al apoyo de otras instituciones?		X				
9	¿Cree usted que por diferencias políticas entre vecinos no se logró realizar algunas actividades?		X				
10	¿Cree usted que por diferencias religiosas entre vecinos no se logró realizar algunas actividades?						X
11	¿Cree usted que por conflictos de terreno entre vecinos no se logró realizar algunas actividades?		X				
12	¿Usted siguió aportando a su centro poblado a pesar de que los proyectos no le beneficiaron directamente?	X					
DIMENSIÓN N° 2: Factores Sociales		5	4	3	2	1	
13	¿Cree usted que en su centro poblado la mayoría de las personas estuvieron dispuestas a ayudar y cooperar en la realización de nuevos proyectos?	X					
14	¿La mayoría de las personas en su centro poblado estuvieron dispuesta a ayudar cuando fue necesario?	X					
15	¿Si alguna autoridad de su centro poblado, le solicitó apoyo, usted cooperó sin esperar nada a cambio?	X					
16	¿Considera usted que estuvieron completamente comprometidos los pobladores con las obligaciones que encargaron las autoridades de su centro poblado?		X				
17	¿Las autoridades y los pobladores se reunieron constantemente para formalizar proyectos o actividades en beneficio a su centro poblado?	X					
18	¿Cree usted que el gobierno regional, provincial y distrital contribuyó en el desarrollo de su centro poblado?			X			
19	¿Considera usted que sus autoridades tuvieron la capacidad suficiente para contribuir en el desarrollo de su centro poblado?	X					
20	¿Cree usted que el presupuesto participativo beneficio a su centro poblado?			X			
21	¿Se siente usted contento, cómodo, seguro de vivir en este centro poblado?	X					
22	¿Considera usted que los pobladores respetaron las normas y las decisiones tomadas en beneficio de su centro poblado?			X			
23	¿Considera usted que cumplir las normas fueron parte del éxito de la gestión de las autoridades del centro poblado?				X		
24	¿Considera usted que respetar tratos y acuerdos internos, trajeron beneficios para el centro poblado?			X			

Anexo 7: Padrón General de los pobladores del Centro Poblado de Poltoccsa

CENTRO POBLADO DE POLTOCCSA		
PADRON GENERAL DE LOS POBLADORES DEL CENTRO POBLADO DE POLTOCCSA - AÑO 2016		
DISTRITO: SAN JERONIMO - ANDAHUAYLAS - APURIMAC.		
Nº	APELLIDOS Y NOMBRES	D.N.I
1	ABOLLANEDA ALTAMIRANO, Percy	43322419
2	ABOLLANEDA ALTAMIRANO, Abel	41995421
3	ABOLLANEDA ARANDIA, Epifania	31165260
4	ABOLLANEDA HERNANDES, Melquiades	31120205
5	AGUILAR OROSCO, Jacinto	31168066
6	AGUILAR PICHIHUA, Silvestre	40467020
7	AGUILAR RIVERA, Maria	31171630
8	AGUILAR RIVERA Dioniso	41335068
9	AGUILAR RIVERA, Exaltacion	10693345
10	AGUILAR VASQUEZ, Anselmo	31149284
11	ALARCON CEDANO, Damiana	31150890
12	ALLCCA DE SOTO Maria Rosa	31149025
13	ALLCCA GONZALES, Nicolas	31149935
14	ALLCCA LLANTOY, Enrique	31190124
15	ALLCCA LLANTOY, Victor	31183665
16	ALLCCA PALOMINO, Cirilo	31173132
17	ALLCCA LLANTOY, Ever	
18	ALLCCA RIVAS, Felicitas	31150738
19	ALTAMIRANO CARRION, Amalia	31149848
20	ALTAMIRANO DE ALTAMIRANO, Juana	31190104
21	ALTAMIRANO GARFIAS, Delia	31148718
22	ALTAMIRANO GARFIAS, Emiliano	04315943
23	ALTAMIRANO GARFIAS, Miguel	4329646
24	ALTAMIRANO INCA, Felicitas	31183773
25	ALTAMIRANO MEDINA, Benjamin	31150040
26	ALTAMIRANO OROSCO, Julio	31171718
27	ALTAMIRANO OROSCO, Marcial	31183680
28	ALTAMIRANO OROSCO, Emilia	31149657
29	ALTAMIRANO ORTIZ, Delia	31148718
30	ALTAMIRANO PAMPAÑAUPA, Casiano	
31	ALTAMIRANO VARGAS, Alejandro	31167613
32	ALTAMIRANO VARGAS, Susana	31151657
33	ATRAO VIUDA DE ROJAS, Leonarda	
34	ALVARES PEDRAZA, Ever	70419980
35	ALVAREZ PAUCCAR, Estevan	31171946
36	ANCCO RIVAS, Lucio	31149214
37	ANCCO RIVAS, Florencio	10501905
38	APARCO ALTAMIRANO, Adrian	43307872
39	APARCO ALTAMIRANO Raul	70423506
40	APARCO ALTAMIRANO, Efrain	42166892
41	APARCO TAIPE, Apolinario	31151196
42	ARANDIA LEGUIA, Alejandro	31171721
43	ARENAS PASTOR, Ignacia	31142729



 MUNICIPALIDAD DEL CENTRO POBLADO DE POLTOCCSA

 Wilfredo Rivera Palomino

 DNI: 42560301

 ALCALDE

44	ARONI CEBRIAN,Honorato	31164680
45	ASCUE REYNAGA, Alipio	31150047
46	ATAO DE GUSMAN,Emila	31171650
47	ATAO RIVAS,Cerila	31167339
48	ATAO RIVAS,Emiliano	31167245
49	ATAY CARDENAS Juan Carlos	46465541
50	AYALA QUISPE,Fernandina	45419932
51	BARBOZA HUARCAYA,Martin	41986181
52	BAYADOLID GUERRA,Claudia	80597089
53	BUITRON AROHUILLCA,Santos	31140460
54	BUITRON DIAZ,Luis	20586675
55	BUITRON LLASACCE,Wilfredo	43524522
56	BULEJE SAMBRANO,Gonzalo	31164919
57	CARRASCO QUEVEDO,Dominico Lucio	31160472
58	CARRION ALTAMIRANO,Alejandro	6904200
59	CARRION ALTAMIRANO,Melchor	31180081
60	CARRION LIMA,Maxi	31151180
61	CARRION LIMA,Viviano	31170497
62	CARRION VARGAS,Ceberiano	31151968
63	CARRION VARGAS,Victor	24972320
64	CARREÑO RODRIGUEZ, Flavio Antonino	
65	CAHUANA HAUCRE,Melchor	31146580
66	CCARHUAS RIVAS,Concepcion	80141293
67	CCORAHUA GALINDO,Isabel	31165303
69	CCORAHUA OSCCO, Emilio	42011060
70	CCORAHUA PALOMINO,Victoria	31164367
71	CCORISAPRA ASCUE,Carlos	80014355
72	CCORISAPRA FLORES,Emiliano	31191447
73	CCORISAPRA FLORES,Virgilio	31183779
74	CCORISAPRA OLIVERA,Ruben	42529177
75	CCORISAPRA RINCON,Francisco	31150820
76	CEDANO FLORES,Evaristo	7026651
77	CEDANO VASQUEZ,Hector	42727088
78	CHIPANA CHIPANA,Ernesto Ingilberto	31149531
79	CHONG RODRIGES,Victor (ARGEDAS RADIO)	31121105
80	CONDORI ACHAHUI,Josefa	31180260
81	CONTRERAS ALTAMIRANO,German	31171753
82	CONTRERAS OSCCO,Maria	31167292
83	DAMIANO MONTES, Juan Luis	46541130
84	DAMIANO MONTOYA,Samuel	31128126
85	DIAZ CCORAHUA,Eugenio	31148811
86	DIAZ RODRIGUEZ,Emilio	31149660
87	FERNANDEZ FRANCO,Juan Carlos	41720599
88	FERNANDEZ HUACHO,Angel	31150109
89	FLORES CAÑARI,Abel	42111209
90	FLORES DE GARFIAS,Julia	31149803
91	FLORES DIAZ,Alvino	10698678
92	FLORES DIAZ,Aurelio	31151164

MUNICIPALIDAD DE CENTRO BOBADO
 DEPARTAMENTO DE
 PALOMINO
 ALCALDE

94	FLORES GALVAN,Alejandrina	31165363
95	FLORES GALVAN,Antonio	31167244
96	FLORES OROSCO,Maria Concepcion	44860478
97	FLORES TAIPE,Mauro	31123664
98	FLORES CCORIMANYA, Leoncio	
99	FRANCO DE VARGAS,Vernandina	31164250
100	FRANCO PICHIHUA,Mario	10331391
101	GALINDO GALINDO,Daniel	31160185
102	GALINDO LARA,Antonio	31149692
103	GALINDO LARA,Ramon	31148522
104	GALINDO MENDOZA,Oscar Augusto	31171781
105	GALINDO MUÑOZ, Lucia	7092164
106	GALINDO VASQUEZ,Edgar	41696874
107	GARFIAS DE QUISPE,Eugenia	31152176
108	GARFIAS FLORES,Emilio	31176251
109	GONZALES PASTOR,Claudio	6549848
110	GONZALES QUISPE,Luis	31167198
111	GUILLEN TAIPE,Fidelia	31148712
112	GUIZADO SILVERA,Demetrio	31005765
113	HUAMAN BAUTISTA,Vicente	40726263
114	HUAMAN CCOICCA,Carlos	31177148
115	HUAMAN DE INCA,Josefa	31151772
116	HUAMAN FLORES, Bertha	31148647
117	HUAMAN FLORES, Ezequiel	31176212
118	HUAMAN FLORES, Leonardo	31171733
119	HUAMAN GARFIAS,Victor	31148870
120	HUAMAN HUAMANI,Crisanto	31142813
121	HUAMAN PALOMINO,Claudio Jose	31171762
122	HUAMAN PALOMINO,Dionisio	31164325
123	HUAMAN QUISPE,Santos	43709849
124	HUAMAN VARGAS,Gilberto	31183309
125	HUARCAYA PALOMINO,Exaltacion	31176057
126	HUARCAYA PALOMINO,Florentino	40996426
127	HUARCAYA VELASQUE,Cecilio	31478177
128	HURTADO CCORAHUA,Juan	31152058
129	IBAÑEZ IBAÑEZ,Luis Alberto	31124032
130	INCA TORRES,Eugenia	31149825
131	INCA TORRES,Juan Kimber	31150407
132	JUNCO ATAO,Isaac	23849204
133	LAURA BORDA Juan	71517724
134	LAZO ASCUE,Antonio	23849204
135	LAZO ASCUE,Daniel	31151523
136	LAZO ASCUE,Julio	31190035
137	LAZO ASCUE,Olmedo	31151631
138	LEANDRES ROJAS,Edilberto	42124491
139	LEANDRES ROJAS,Fredy	42124480
141	LEGUIA CCOICCA,Juan	43820458
142	LEGUIA CCOICCA,Vicente	80068464
143	LEGUIA HUAMAN,Mauro	31150424

MUNICIPALIDAD DE CENTRO POBLADO
DE PASTACOSA
Walter Rivera Palomino
DNI: 42560301
ALCALDE

144	LEGUIA HUAYANA,Nazario	4316847
145	LEGUIA ORTIZ, Michael	44666152
146	LEGUIA ORTIZ,Edwin	42093111
147	LEGUIA PAHUARA ,Fidel	31150414
148	LEGUIA PAHUARA,Leonardo	31151841
149	LEGUIA RIVAS, Jeremias	46455654
150	LEGUIA VASQUEZ,Fabio	06218668
151	LLANTOY DE ALLCCA,Fortunata	31149334
152	LLANTOY PICHIHUA,Agapito	31167699
153	LLANTOY PICHIHUA,Pascual	31149593
154	LLASACCE ASCUE, Yovana	43550927
155	LLASACCE ASCUE,Evangelina	31183471
156	LLASACCE ASCUE,Gregorio	31152149
157	LLASACCE ASCUE,Victor	80088856
158	LLASACCE MAUCAYLLE,Cayetano	31164295
159	LLASACCE MAUCAYLLE,Jose	31150487
160	LLASACCE SERRANO,Lourdes	45063607
161	MAÑUICO ALLCCA, Santiago	31151185
162	MARCAS SULGADA, Rosalio	43110528
163	MAUCAYLLE DIAZ,Walter	44750209
164	MAUCAYLLE MEJIA,Genaro	31151978
165	MAUCAYLLE PICHIHUA,Aurelio	31167334
166	MAUCAYLLE PICHIHUA,Gliserio	42491355
167	MAUCAYLLE RODRIGUES,Hipolito	
169	MAUCAYLLE SOTO, Yoel	
170	MEDINA ANDRADA, Victoria	
171	MEDINA FLORES,Ciro	42218790
172	MEDINA FLORES,Sebastian	31167791
174	MEDINA ROMAN,Emilio	31149921
175	MENDOZA DAMIANO,Alfonso	31151079
176	MENDOZA MEDINA,Javier	80499355
178	MENDOZA MEDINA,Mario	
179	MENDOZA MEDINA,Victor	31148834
180	MENDOZA OSCCO, Eduardo	46033369
181	MENDOZA OSCCO,Alfredo	41742426
183	MONTES GIMENES,Hernan	31173354
184	MUÑOZ ALTAMIRANO, Edgar	
185	MUÑOZ MEDINA, Alex Yuber	46597966
186	MUÑOZ MUÑOZ, Victor	31149897
187	MUÑOZ OLIVERA ,Paulino	31151584
188	MUÑOZ OLIVERA ,Sabino	43798666
189	MUÑOZ OLIVERA, Claudio	
190	MUÑOZ OROSCO,Eusebio	31180196
191	MUÑOZ PICHIHUA, Andres Avelino	
192	MUÑOZ PICHIHUA, Emilio	31149891
193	MUÑOZ PICHIHUA,Alejandro	31152021
194	MUÑOZ PICHIHUA,Julian	31149891
195	MUÑOZ POLUCO,Dario	80597390

MUNICIPALIDAD DE CENTRO POBLADO
DE POCOCSEN
Walter Rivera Palomino
DNI: 42560301
ALCALDE

196	MUÑOZ TORRES, Senobio	31149556
197	NOLASCO ALTAMIRANO, Juan	31151475
198	NOLASCO ENCISO, Cesar	41742421
199	NOLASCO ENCISO, Juan	40043604
200	OLIVERA DIAZ, Cirila	80099447
201	ORIGUELA BALBOA, Richard	44082775
202	OROSCO ALTAMIRANO, Saul	
203	OROSCO CCORAHUA, Alfonso	31149777
204	OROSCO CCORAHUA, Cirilo	31149821
205	OROSCO DE URBINA, Selbestrina	
206	OROSCO ZUÑIGA, Edgar	31176268
207	OROSCO ZUÑIGA, Fredy	31183636
208	ORTIZ CACERES, Jose Carlos	31185078
209	ORTIZ PICHIHUA, Santiago	40831302
210	OSCCO CCORAHUA, Yerson Ricardo	45534271
211	OSCCO CONTRERAS, Ever	42348409
212	OSCCO MALLQUI, Margarita	
213	OSCCO MAUCAYLLE Armando	
214	OSCCO OROSCO, Julian Venturon	80309688
215	OSCCO PEREZ, Patrocinio	31149221
216	PADILLA PALOMINO, Juan Jose	31188397
217	PAHUARA MEZARES, Herminia	44923998
218	PALOMINO ABOLLANEDA, Dario	40984463
219	PALOMINO ABOLLANEDA, Manuel	10524787
220	PALOMINO ABOLLANEDA, Victor	31176434
221	PALOMINO FLORES, Bertha	31176240
222	PALOMINO FLORES, Zenovia	10170074
223	PALOMINO GONZALES, Ronald	43734534
224	PALOMINO PICHIHUA, Gilberto	31190024
225	PALOMINO RIVAS, Bernardino	31151769
226	PALOMINO RIVAS, Crispin	31151495
227	PALOMINO RIVAS, Edilberto	31150022
228	PALOMINO RIVAS, Isabel	31167234
229	PALOMINO RIVAS, Julian	31151749
230	PALOMINO RODRIGUEZ, Leon	31171850
231	PALOMINO VASQUEZ, Atanasio	31149853
232	PAUCAR PICHIHUA, Ever	47086022
233	PEDRAZA ASCUE, Cristina	31166819
234	PEDRAZA LIMA, Genaro	80069929
235	PEDRAZA MENDOZA, Lucia	31183691
236	PEDRAZA MENDOZA, Marino	31176182
237	PEDRAZA MENDOZA, Maura	31180216
238	PERALES MAUCAYLLE, Matilde	31149637
240	PEREZ MEDINA, Fredy	42308680
241	PEREZ MEDINA, Percy	80069356
242	PEREZ PICHIHUA, Victor	31149258
243	PEREZ QUISPE, Venito	31149410
244	PICHIHUA DE PALOMINO, Julia	
245	PICHIHUA LIZARME, Marcelino	31143730


 MUNICIPALIDAD DE CENTRO POBLADO
 Villa de Rivera Palomino
 ALCALDE

246	PICHIHUA MAUCAYLLE, Genaro	31150200
247	PICHIHUA MEDNA, Virginia Yolanda	45750717
248	PICHIHUA PALOMINO, Esperanza	31152087
249	PICHIHUA PALOMINO, Felipe	31176143
250	PICHIHUA PALOMINO, Vicentana	
251	PICHIHUA PEREZ, Edgar	
252	PICHIHUA PONCE, Modesta	
253	PICHIHUA RIVERA, Leopoldo	31171450
254	PICHIHUA VIGURIA, Epifanio	31165333
255	PILLACA PEDRAZA, Alejandro	31167059
256	QUEVEDO MOSCOSO, Hermenegildo Eugenio	31149640
257	QUINTANA VIVANCO, Jesus	
258	QUISPE AGUILAR, Maria	
259	QUISPE ARCOS, Lucas	31183506
260	QUISPE BERNAOLA, Mercedes	6552389
261	QUISPE GARFIAS, Juan	44068794
262	QUISPE GARFIAS, Carlos	44372833
263	QUISPE GARFIAS, Josefa	31171690
264	QUISPE HUALLCCA, Agustin	4315930
265	QUISPE RAMOS, Hermilio	80069660
266	QUISPE RIVAS, Carmelita	
267	QUISPE RIVAS, Juan Jose	31151496
268	QUISPE VELASQUE, Damiana	31171927
269	QUISPE VELASQUE, Francisco	31148741
271	QUISPE VELASQUE, Victor	31151734
272	RAMIREZ PEREZ, Julian	31149179
273	REYNAGA ASCUE, Pedro Abilio	31150430
274	REYNAGA ASCUE, Ricardina	31151582
275	REYNAGA LARA, Julia	31167803
276	REYNAGA LIZARME, Yesica Marina	31193138
277	RINCON ATAJO, Edgar	44570122
278	RINCON YAURIS, Alejandro	42310726
279	RINCON YAURIS, Victor	40536081
280	RIOS HUARCAYA, Beatriz	31125449
281	RIVAS GUTIERREZ, Herminia	31186266
282	RIVAS GUTIERREZ, Serapio	41292620
283	RIVERA CARRION, Cesario	31148405
284	RIVERA CARRION, Felipa Paulina	80069640
285	RIVERA PALOMINO, Wilfredo	42560301
286	RIVERA PALOMINO, Yasmini	
287	RIVERA PEREZ, Esperanza	41822944
288	RODAS VELASQUE, Victor	
289	RODRIGES GONZALES, Cirilo	31159841
290	RODRIGUEZ LAZO, Angel	31150107
291	ROJAS ALARCON, Maximo	31180327
292	ROJAS ARANDIA, Santoza	80099451
293	ROJAS MAUCAYLLE, Clemente	80073062
294	ROJAS MAUCAYLLE, Javier	80073063

MUNICIPALIDAD DE CENTRO POBLADO
DE POCOCEN

 Wilfredo Rivera Palomino
 DNI: 42560301
 ALCALDE

295	ROJAS MAUCAYLLE, Wilber	47695580
296	ROJAS PICHIHUA, Celestino	
297	ROJAS TAIPE, Rosendo	31151774
298	ROJAS TAIPE, Simeon	31151725
299	SAMANEZ OROSCO, Daniel Rafael	80068143
301	SANCHEZ DE DIAZ, Cirila	31150965
302	SANCHEZ NOLASCO, Samuel	80108586
303	SERRANO FLORES, Lucia	31151626
304	SERRANO FLORES, Luciano	31148979
305	SILVERA FLORES, Jaime	80092658
306	SILVERA FLORES, Maximiliano	31180056
307	SILVERA ROMAN, Nicolas Nicomedes	31151826
308	SOPANTA ALLCCA, Guillermo	31148839
309	SOPANTA TOMAYLLA, Antonio	31149086
310	SOTO ALLCCA, Julia	7335030
311	SOTO DE REYNAGA, Fortunata	19810720
312	SOTO OLIVERA, Blas	31164364
313	SOTO PEDRAZA, Wilfredo	31180090
314	TAIPE ALLCCA, Remigio	31167805
316	TAIPE VARGAS, Cerilo	
317	TAIPE VARGAS, Melchor	31173133
318	TAIPE VASQUEZ, Juan	
319	TELLO CCENTE, German	
320	TITO YAURIS Gregorio	
321	TORREZ JUARES, Alejandrina	
322	TRUYENQUE PALOMINO, Luis Alberto	
323	VARGAS AYCHU, Rufina	
324	VARGAS FRANCO, Herminio	
325	VARGAS GUILLEN, Hugo	
326	VARGAS MAUCAYLLE, Santiago	31171884
327	VARGAS MUÑOZ, Benjamin	7519509
328	VASQUES DE GALNDO, Eugenia	31150093
329	VASQUES DE TAIPE, Fernandina	31152182
330	VASQUEZ CARRION, Elder	
331	VASQUEZ CARRION, German	
332	VASQUEZ FLORES, Richard	43509117
333	VASQUEZ FRANCO, Victoria	
334	VASQUEZ FRANCO, Juan	31152314
335	VASQUEZ OROSCO, Marcelino	31152314
336	VASQUEZ OROSCO, Daniel	42953816
337	VASQUEZ OROSCO, Julian	42177240
338	VASQUEZ PALOMINO, Felix	31150761
339	VASQUEZ PALOMINO, Gabriel	31151759
340	VASQUEZ QUISPE, Cecilio	44113709
341	VASQUEZ RIVAS, Eulogio	31151459
342	VASQUEZ RODRIGUEZ, Alejandro	31183521
343	VASQUEZ RODRIGUEZ, Quintin	20574458
344	VASQUEZ TORREZ, Emerson	80136078
345	VASQUEZ TORREZ, Francisco	42252756

MUNICIPALIDAD DE CENTRO POBLADO
DE POLYCRISTO
Wilfredo Rivera Palomino
DNI: 42560301
ALCALDE

346	VASQUEZ TORREZ,Genoveva	31180335
347	VASQUEZ VILCHEZ,Cirilo	31176053
348	VASQUEZ VILCHEZ,Eulogio	43069243
349	VASQUEZ VILCHEZ,Santiago	40525003
350	VELASQUE ABOLLANEDA, Vilma	
351	VELASQUE ABOLLANEDA,Efrain	41990057
352	VELASQUE ABOLLANEDA,Paulino	31183659
353	VELASQUE AMESQUITA, Francisco	
354	VELASQUE ARIAS,Guy (RADIO TITANCA)	31038230
355	VELASQUE CARDENAS, Cirilo	
356	VELASQUE CARDENAS,Serapio	31180112
357	VELASQUE MEJIA,Teodosio	31148406
358	VELASQUE MEJIA,Victor	31149290
359	VICENTE MALLQUI, Alejandro	31152046
360	VIGURIA AREVALO, Juan	
361	VIGURIA AREVALO,Victor	31164214
362	VILCAS REPOLLEDO,Pedro	7324906
363	VILCAS REPOLLEDO,Roberto	31167039
364	VILCHEZ ALTAMIRANO, Augusto	42145917
365	VILCHEZ ALTAMIRANO,Donato	31183646
366	VILCHEZ ALTAMIRANO,Luis	44950144
367	VILCHEZ RIVAS,Jesus Augusto	31151437
368	VILLANO HUAMAN ,Zenovia	47288002
369	VIVANCO FLORES,Exaltacion	6566687
370	YURIS GUILLEN,Miguel	31164279
371	YURIS HURTADO,Francisco	31150494
372	YURIS OLIVERA, Maxi	
373	YURIS OLIVERA,Segundina	31180150
374	YURIS VARGAS,Santiago	42406889
375	ZUÑIGA DE LEGUIA, Eugenia	31164234
376	ZUÑIGA FLORES,Antonia	31152074
377	ZUÑIGA HUAMAN,Martha	31192035
378	ZUÑIGA INFANZON,Clotilde	31164358
379	ZUÑIGA ROMAN,Antonia	31152310
380	ZUÑIGA ROMAN,Justina	31171616

MUNICIPALIDAD DE CENTRO POBLADO
 DE PALOMINO
 Wilfredo Caldera Palomino
 42590301
 ALCALDE

Anexo 8: Documento presentado al Centro Poblado Poltoccsa

“Año del Dialogo y la Reconciliación Nacional”

SOLICITO: Autorización para la aplicación de la encuesta a los pobladores del centro poblado.

ALCALDE DEL CENTRO POBLADO DE POLTOCCSA

Yo, Lisbeth Palomino Flores, Identificado con DNI: 47425722 con domicilio en el C.P de Poltoccsa del Distrito de San Jerónimo, Provincia de Andahuaylas. Con el debido Respeto me presento y expongo:


Que, por motivos de poder realizar y sustentar un trabajo de Investigación titulado **“FACTORES INCIDENTES EN LA ACUMULACIÓN DEL CAPITAL SOCIAL EN EL CENTRO POBLADO DE POLTOCCSA - SAN JERÓNIMO, PROVINCIA DE ANDAHUAYLAS, REGIÓN APURÍMAC, 2010-2016.** En ese entender solicito a Usted autorización para poder aplicar la encuesta a los pobladores del centro poblado para poder recabar información para mi trabajo de investigación, ya que se trata de un trabajo de mucha importancia para mi formación profesional.

POR LO EXPUESTO: Solicito a Usted, acceder a mi petición por ser de justicia.

Poltoccsa, 24 de enero de 2018.

- Adjunto copia del cuestionario.


Recibido
24-01-2018
05:18 pm



Lisbeth Palomino Flores
DNI. 47425722

Anexo 9: Documento de autorización de parte del Centro Poblado de Poltoccsa



Municipalidad del Centro Poblado de Poltoccsa

“Año del Dialogo y la Reconciliación Nacional”

Poltoccsa, 30 de Enero de 2018

CARTA N° 001 - 2018 -MCPP-WRP

SEÑORITA.

Lisbeth Palomino Flores

PRESENTE

ASUNTO : AUTORIZO PARA LA APLICACIÓN DE CUESTIONARIO.

REFERENCIA : SOLICITUD con la fecha: 26/01/2018

.....
Mediante la presente me dirijo a usted para informarle que doy la autorización para que pueda aplicar sus cuestionarios a los pobladores del Centro Poblado de Poltoccsa, en referencia a lo solicitado.

Sin otro particular me suscribo de usted.

MUNICIPALIDAD DE CENTRO POBLADO
DE POLTOCCSA
.....
Wilfredo Rivera Palomino
DNI: 42560301
ALCALDE

Wilfredo Rivera Palomino – Alcalde – Cel. #983657669
Email: Wily584@hotmail.com